



COLLECTOR DE PAGOS

DICCIONARIO DE DATOS

Contenido

1. DICCIONARIO DE DATOS.....3

1. DICCIONARIO DE DATOS

El diccionario de datos presenta la lista completa de campos que se pueden utilizar en el formulario de pago.

Primero detalla las categorías principales (como información técnica, información de pedidos ...). Se presentan todos los campos pertenecientes a una categoría.

Estas tablas se presentan de la siguiente manera:

- **Nombre del campo:** el nombre del parámetro, como se usará en una solicitud HTTP
- **Formato:** formato de datos
- **Descripción:** descripción del campo
- **Entrada:** caracteriza un campo a transmitir en la solicitud
- **Salida:** caracteriza un campo transmitido en la respuesta

El diccionario de datos presenta los detalles para cada uno de los campos. Cada campo se describe de la siguiente manera:

- **Descripción:** descripción del campo
- **Formato:** formato de datos (vea la tabla **Lista campos y formatos** arriba)
- **Valores posibles:** valores esperados al completar el campo con valores específicos
- **Ejemplo:** ejemplo de correcta codificación de datos.
- **Código de error:** en el caso de un error en la interfaz entre el sitio web vendedor y la plataforma de pago, este último indicará mediante un código numérico el parámetro con problema en el campo **vads_extra_result**
- **Nota:** información adicional, precisión
- **Categoría:** categoría a la que está afiliado el campo.

Precisiones sobre **códigos de error:**

El **código de error** es el número del error al enviar un formulario de pago incorrecto.

- En el modo de prueba, este código aparecerá en la página de pago.
- En el modo de producción, se enviará una alerta por correo electrónico especificando el código de error y el nombre del parámetro incorrecto.

Ejemplo: Error 09 es un error en el monto. El monto enviado no respeta el formato requerido.

■ Ver configuraciones clasificadas por categoría

Consulte la categoría deseada para obtener una lista de los parámetros subyacentes.

- [Información de autenticación 3DS](#)
- [Información sobre la afiliación](#)
- [Información sobre el comprador](#)
- [Información sobre el medio de pago](#)
- [Información sobre el pedido](#)
- [Información sobre la entrega](#)
- [Información técnica.](#)
- [Información sobre la transacción](#)
- [Personalización de la página de pago](#)
- [Redirección automática](#)

■ Información técnica

Nombre del campo	Formato	Descripción	Entrada	Salida
signature	an40	Firma que garantiza la integridad de las solicitudes intercambiadas entre el sitio web vendedor y la plataforma de pago.	x	x
vads_action_mode	enum	Modo de adquisición de la información del medio de pago	x	x
vads_override_payment_cinematic	enum	Cinematografía de pago a aplicar. Sobrescribir el valor registrado en el contrato.	x	
vads_contrib	ans..128	Nombre de la solución de comercio electrónico utilizada en el sitio web vendedor y su número de versión.	x	x
vads_ctx_mode	enum	Adquisición de los datos en la plataforma de pago	x	x
vads_extra_result	n2	Código de respuesta suplementario. Su significado depende del valor introducido en vads_result .		x
vads_hash	an64	Clave única devuelta solo a la URL de notificación (IPN).		x
vads_page_action	enum	Define la operación a realizar.	x	x
vads_payment_error	n..3	Códigos de error en un pago denegado.		x
vads_result	n2	Código de retorno general del resultado del pago.		x
vads_site_id	n8	Identificador de la tienda	x	x
vads_url_check	ans..1024	URL de la página a notificar al final del pago. Sobrescribe el valor ingresado en la configuración de las reglas de notificación.	x	
vads_url_check_src	enum	Este parámetro define el origen de la llamada a la URL de notificación (servidor IPN).		x
vads_version	enum	Versión del protocolo de intercambio con la plataforma de pago	x	x

■ Información sobre el pedido

Nombre del campo	Formato	Descripción	Entrada	Salida
vads_authent_paypal_protection_eligibility	enum	Tipo de protección de los vendedores vigente para la transacción.		x
vads_collection_expiry_date	dateTime	Fecha de expiración de la recaudación de fondos utilizada para los pagos en efectivo.		x
vads_ext_info	ans	Campos personalizables para agregar datos adicionales en el correo electrónico de confirmación enviado al vendedor y en la URL de notificación.	x	x
vads_ext_info_description	ans..128	Descripción de la factura, definida por el vendedor al crear una orden de factura.		x
vads_ext_info_soft_descriptor	ans	Permite personalizar el nombre de la marca		x
vads_insurance_amount	n..12	Valor del seguro para todo el pedido.	x	
vads_nb_products	n..12	Número de artículos que se encuentran en el carrito de compras	x	
vads_order_description	ans..65	Descripción del pedido utilizada para los pagos en efectivo.	x	x
vads_order_id	ans..64	Número del pedido	x	x
vads_order_info	ans..255	Información adicional sobre el pedido	x	x
vads_order_info2	ans..255	Información adicional sobre el pedido	x	x
vads_order_info3	ans..255	Información adicional sobre el pedido	x	x
vads_pretax_amount	n..12	Monto sin impuestos de todo el pedido.		x
vads_product_amountN	n..12	Precio del artículo IVA incluida. N corresponde al índice del artículo (0 para el primero, 1 para el segundo...).	x	
vads_product_ext_idN	an..100	Código de barras del producto en el sitio web vendedor. N corresponde al índice del artículo (0 para el primero, 1 para el segundo...).	x	
vads_product_labelN	an..255	Descripción del artículo. N corresponde al índice del artículo (0 para el primero, 1 para el segundo...).	x	
vads_product_qtyN	n..12	Cantidad del artículo. N corresponde al índice del artículo (0 para el primero, 1 para el segundo...).	x	
vads_product_refN	an..64	Referencia del artículo. N corresponde al índice del artículo (0 para el primero, 1 para el segundo...).	x	
vads_product_typeN	enum	Tipo del artículo. N corresponde al índice del artículo (0 para el primero, 1 para el segundo...).	x	
vads_product_vatN	n..12	Monto o tasa de IVA aplicado sobre el artículo. N corresponde al índice del artículo (0 para el primero, 1 para el segundo...).	x	
vads_tax_amount	n..12	Valor de los impuestos para todo el pedido	x	
vads_tax_rate	enum	Tipo de IVA aplicado al pedido	x	x
vads_totalamount_vat	n..12	Monto total de los impuestos para todo el pedido	x	x

■ Información del comprador

Nombre del campo	Formato	Descripción	Entrada	Salida
<i>vads_avs_result</i>	a1	Address verification system (AVS)		x
<i>vads_cust_address</i>	ans..255	Dirección postal	x	x
<i>vads_cust_address_number</i>	ans..64	Número de vía	x	x
<i>vads_cust_address2</i>	ans..255	Segunda línea de dirección	x	x
<i>vads_cust_cell_phone</i>	an..32	Número de teléfono móvil	x	x
<i>vads_cust_city</i>	an..128	Ciudad	x	x
<i>vads_cust_country</i>	a2	Código del país según ISO 3166 alpha-2	x	x
<i>vads_cust_district</i>	ans..127	Barrio	x	x
<i>vads_cust_email</i>	ans..150	Dirección de correo electrónico del comprador	x	x
<i>vads_cust_first_name</i>	ans..63	Nombre	x	x
<i>vads_cust_id</i>	an..63	Referencia del comprador en el sitio web vendedor	x	x
<i>vads_cust_last_name</i>	ans..63	Apellido	x	x
<i>vads_cust_legal_name</i>	ans..100	Razón social del comprador	x	
<i>vads_cust_name</i>	an..127	Utilice <i>vads_cust_first_name</i> y <i>vads_cust_last_name</i>	x	x
<i>vads_cust_national_id</i>	ans..255	Número de identificación Tributaria	x	x
<i>vads_cust_phone</i>	an..32	Número de teléfono	x	x
<i>vads_cust_state</i>	ans..127	Estado / región	x	x
<i>vads_cust_status</i>	enum	Estado	x	x
<i>vads_cust_title</i>	an..63	Estado civil del comprador	x	x
<i>vads_cust_zip</i>	an..64	Código Postal	x	x
<i>vads_ext_info_bil_address_complement</i>	ans..250	Dirección adicional para la facturación.	x	
<i>vads_ext_info_bil_date_of_birth</i>	Datetime	Fecha de nacimiento del comprador en la factura	x	
<i>vads_ext_info_bil_gender</i>	n1	Precisión del sexo del comprador en la factura	x	
<i>vads_ext_info_fingerprint_id</i>	string	Identificador único de sesión	x	
<i>vads_pays_ip</i>	a2	Código país de la dirección IP del comprador con la norma ISO 3166 alpha2.		x
<i>vads_proof_of_id_number</i>	an..13	Campo reservado para ingresar el número de identificación del comprador en la página de pago.	x	
<i>vads_proof_of_id_type</i>	enum	Este campo corresponde al tipo de documento de identidad seleccionado por el comprador.	x	
<i>vads_user_info</i>	ans..255	Información sobre el usuario que realizó el pago.		x

■ Información sobre la entrega

Nombre del campo	Formato	Descripción	Entrada	Salida
<i>vads_ext_info_deadline</i>	n	Precisión del tiempo de entrega en días (N días).	x	
<i>vads_ext_info_ship_address_complement</i>	ans..250	Complemento de dirección para la entrega	x	
<i>vads_ext_info_ship_date_of_birth</i>	Datetime	Fecha de nacimiento del comprador para la entrega	x	
<i>vads_ext_info_ship_gender</i>	n1	Precisión del sexo del comprador para la entrega	x	
<i>vads_ship_to_city</i>	an..128	Ciudad	x	x
<i>vads_ship_to_country</i>	a2	Código del país según la norma ISO 3166	x	x
<i>vads_ship_to_delay</i>	enum	Plazo de entrega, obligatorio para entrega prioritaria	x	
<i>vads_ship_to_delivery_company_name</i>	ans..127	Nombre del transportista	x	
<i>vads_ship_to_district</i>	ans..127	Barrio	x	x
<i>vads_ship_to_first_name</i>	ans..63	Nombre	x	
<i>vads_ship_to_last_name</i>	ans..63	Apellido	x	
<i>vads_ship_to_legal_name</i>	an..100	Razón social	x	
<i>vads_ship_to_name</i>	ans..63	Depreciado. Nombre del comprador. Utilice <i>vads_ship_to_first_name</i> y <i>vads_ship_to_last_name</i> .	x	x
<i>vads_ship_to_phone_num</i>	ans..32	Número de teléfono	x	x
<i>vads_ship_to_speed</i>	enum	Velocidad de entrega	x	
<i>vads_ship_to_state</i>	ans..127	Estado / región	x	x
<i>vads_ship_to_status</i>	enum	Define el tipo de dirección de entrega	x	x
<i>vads_ship_to_street</i>	ans..255	Dirección postal	x	x
<i>vads_ship_to_street_number</i>	an..5	Número de vía	x	x
<i>vads_ship_to_street2</i>	ans..255	Segunda línea de dirección	x	x
<i>vads_ship_to_type</i>	enum	Tipo de transporte	x	
<i>vads_ship_to_user_info</i>	ans..255	Información sobre el comprador (Identificación legal CPF/CNPJ)	x	x
<i>vads_ship_to_zip</i>	an..64	Código Postal	x	x
<i>vads_shipping_amount</i>	n..12	Monto de los gastos de entrega	x	

■ Información sobre el medio de pago

Nombre del campo	Formato	Descripción	Entrada	Salida
<i>vads_acquirer_network</i>	ans..250	Código de la red del adquirente.		x
<i>vads_auth_mode</i>	enum	Modo realizada la solicitud de autorización.		x
<i>vads_auth_number</i>	an..20	Número de autorización devuelto por el servidor bancario.		x
<i>vads_auth_result</i>	an..11	Código de retorno de la solicitud de autorización devuelta por el banco emisor.		x
<i>vads_bank_code</i>	n5	Código bancario asociado al banco emisor.		x
<i>vads_bank_label</i>	ans..255	Código del banco emisor de la tarjeta utilizada para el pago.		x
<i>vads_bank_product</i>	an..3	Código de producto de la tarjeta utilizada para el pago.		x
<i>vads_birth_day</i>	n..2	Día de nacimiento del titular.	x	
<i>vads_birth_month</i>	n..2	Mes de nacimiento del titular.	x	
<i>vads_birth_year</i>	n4	Año de nacimiento del titular.	x	
<i>vads_card_brand</i>	an..127	Tipo de tarjeta utilizada para el pago.	x	x
<i>vads_card_country</i>	a2	Código alfa-2 (ISO 3166) del país de la tarjeta utilizada para el pago.		x
<i>vads_card_holder_name</i>	ans..255	Este campo corresponde al nombre del titular de la tarjeta.	x	
<i>vads_card_nature</i>	a1	Naturaleza de la tarjeta.		x
<i>vads_card_number</i>	n..36	Número de tarjeta oculto.		x
<i>vads_card_product_category</i>	a1	Categoría del producto de la tarjeta.		x
<i>vads_expiry_month</i>	n..2	Mes de caducidad de la tarjeta utilizada para el pago.		x
<i>vads_expiry_year</i>	n4	Año de caducidad de la tarjeta utilizada para el pago.		x
<i>vads_wallet</i>	an..127	Permite al vendedor identificar el tipo de wallet que se utilizó para el pago.		x

■ Información sobre la transacción

Nombre del campo	Formato	Descripción	Entrada	Salida
<i>vads_acquirer_payment_reference</i>	ans..250	Referencia de pago que aparece en el cupón de pago.		x
<i>vads_acquirer_service_supplier_id</i>	ans..250	Número de identificador de la entidad para la que se ha realizado el pago.		x
<i>vads_acquirer_transient_data</i>	json	Información específica del adquirente.	x	
<i>vads_amount</i>	n..12	Monto de la transacción expresado en la unidad más pequeña de la moneda (el centavo para el euro).	x	x
<i>vads_archival_reference_id</i>	an..25	Una referencia generada por la plataforma de pago y transmitida a la entidad adquirente para el procesamiento de la remesa.		x
<i>vads_authent_nsu</i>	ans..255	Número de secuencia único. Utilizado en Latinoamérica.		x
<i>vads_capture_delay</i>	n..3	Plazo en número de días antes de ir al banco.	x	x
<i>vads_change_rate</i>	string	Tasa de cambio utilizada para calcular el monto real del pago (pago multimoneda).		x
<i>vads_contract_used</i>	ans..250	Contrato comercial utilizado.		x
<i>vads_contracts</i>	map	Contrato comercial a utilizar.	x	
<i>vads_currency</i>	n3	Código numérico de la moneda a utilizar para el pago.	x	x
<i>vads_dcc_amount</i>	n..12	Monto de la transacción expresado en la unidad más pequeña de la moneda elegida por el comprador cuando la tarjeta es válida para el servicio de conversión dinámica de moneda (DCC).		x
<i>vads_dcc_currency</i>	n3	Código numérico (según la norma ISO 4217) de la moneda elegida por el comprador cuando la tarjeta es válida para el servicio de conversión dinámica de moneda (DCC).		x
<i>vads_dcc_markup</i>	Décimal	Tasa de margen comercial aplicada al importe total cuando la tarjeta es elegible al servicio de conversión dinámica de moneda (DCC).		x
<i>vads_dcc_rate_date</i>	n14	Fecha y hora UTC, en el formato AAAAMDDHHMMSS, de la obtención de la tasa de conversión ante el servicio de conversión dinámica de moneda (DCC).		x
<i>vads_effective_amount</i>	n..12	Monto del pago expresado en la menor unidad de la moneda utilizada para efectuar la captura al banco (el centavo para el euro).		x
<i>vads_effective_creation_date</i>	n14	Fecha de registro de la transacción, en la zona horaria UTC (o GMT+0) a las 24 h (AAAAMDDHHMMSS).		x
<i>vads_effective_currency</i>	n3	Moneda en la que será efectuado el depósito.		x
<i>vads_ext_trans_id</i>	enum	Referencia externa de transacción.		x
<i>vads_first_installment_delay</i>	n..3	Número de meses diferidos para usar en el primer vencimiento al pagar en vencimientos.	x	
<i>vads_initial_issuer_transaction_identifier</i>	ans32	Referencia única de la transacción generada por el emisor. Conocida como "referencia de encadenamiento", se utiliza en las transacciones de MIT para indicar al emisor que la transacción forma parte de una serie de pagos para los que el		x

Nombre del campo	Formato	Descripción	Entrada	Salida
		portador se autenticó en el momento del primer pago.		
<i>vads_occurrence_type</i>	enum	Tipo de ocurrencia. Permite identificar si la transacción forma parte de una serie de pagos (suscripción o pago en N veces).		x
<i>vads_operation_type</i>	enum	Tipo de transacción: débito, crédito (reembolso), verificación.		x
<i>vads_payment_cards</i>	liste d'enum	Lista de formas de pago para ofrecer al comprador.	x	
<i>vads_payment_certificate</i>	an40	Campo completado por la plataforma de pago en caso de que la autorización se haya completada con éxito .		x
<i>vads_payment_config</i>	enum	Tipo de pago: al contado o en vencimientos.	x	x
<i>vads_payment_option_code</i>	an..5	Código de la opción de pago utilizada.	x	x
<i>vads_payment_seq</i>	json	Secuencia de un pago fraccionado.		x
<i>vads_payment_src</i>	enum	Modo de ingreso de la información del medio de pago.	x	x
<i>vads_presentation_date</i>	n14	Fecha solicitada de depósito.		x
<i>vads_requestor</i>	enum	Para cambiar el valor del campo " Aceite " en un Boleto Bancario	x	x
<i>vads_sequence_number</i>	n..3	Número de secuencia de la transacción (número de vencimiento).		x
<i>vads_tax_refund_amount</i>	n..12	Importe del crédito de impuesto.		x
<i>vads_tid</i>	an..255	Terminal ID. Identificador del punto de venta definido en la afilación de aceptación.		x
<i>vads_token_id</i>	an..32	Identificador de la orden de pago asociada a la transacción.		x
<i>vads_trans_date</i>	n14	Fecha y hora, en la zona horaria UTC (o GMT + 0) a las 24 h (AAAAMMDDHHMMSS).	x	x
<i>vads_trans_id</i>	an6	Identificador único de una transacción.	x	x
<i>vads_trans_status</i>	enum	Estado de la transacción.		x
<i>vads_trans_uuid</i>	ans32	Referencia única de la transacción generada por la plataforma de pago.		x
<i>vads_validation_mode</i>	n1	Modo de validación de la transacción.	x	x
<i>vads_use_case</i>	ans50	Permite especificar que se trata de un pago al envío.	x	x
<i>vads_warranty_result</i>	enum	Transferencia de responsabilidad en el caso de un pago aceptado.		x

■ Autenticación del portador

Nombre del campo	Formato	Descripción	Entrada	Salida
<i>vads_threeds_auth_type</i>	enum	Se refiere al tipo de autenticación del titular (CHALLENGE , FRICTIONLESS o DATA ONLY) . Se devuelve únicamente cuando el comprador se ha autenticado correctamente (vads_threeds_status vale « Y » o « A »).		x
<i>vads_threeds_cavv</i>	ans..28	Se refiere a la verificación de la autenticación del operador por el ACS. El servidor de autenticación 3DS (ACS) lo valora cuando el comprador se ha autenticado correctamente (vads_threeds_status es "Y" o "A").		x
<i>vads_threeds_cavvAlgorithm</i>	an1	Algoritmo utilizado por el ACS para generar el valor de cavv. El servidor de autenticación 3DS (ACS) lo valora cuando el comprador se ha autenticado correctamente (vads_threeds_status es "Y" o "A").		x
<i>vads_threeds_eci</i>	an..2	Se refiere al indicador de comercio electrónico. El servidor de autenticación 3DS (ACS) lo valora cuando el comprador se ha autenticado correctamente (vads_threeds_status es "Y" o "A").		x
<i>vads_threeds_enrolled</i>	a1	Se refiere al estado de la afiliación del titular. Es valorado por los servidores VISA y MASTERCARD (DS) durante el proceso 3D Secure		x
<i>vads_threeds_error_code</i>	n..2	Depreciado. Utilice vads_threeds_exit_status .		x
<i>vads_threeds_exit_status</i>	n..2	Designa el estado final del proceso 3D Secure. Se completa por la plataforma de pago.		x
<i>vads_threeds_mpi</i>	n1	Permite que el vendedor indique su preferencia en términos de autenticación del portador. A la salida, indique la preferencia vendedor realmente transmitida al emisor.	x	
<i>vads_threeds_sign_valid</i>	n1	Designa la validez de la firma del mensaje que contiene el resultado de la autenticación. Se completa por la plataforma de pago.		x
<i>vads_threeds_status</i>	a1	Se refiere al estado de autenticación del titular. Completado por el servidor de autenticación 3DS (ACS) durante el proceso 3D Secure.		x
<i>vads_threeds_xid</i>	ans..28	Se refiere a la referencia única de la transacción 3DS. Completado por el servidor de autenticación (ACS) durante el proceso 3D Secure.		x

■ Personalización de la página de pago

Nombre del campo	Formato	Descripción	Entrada	Salida
<i>vads_available_languages</i>	lista de enum	Permite especificar los idiomas disponibles en la página de pago como una lista.	x	x
<i>vads_language</i>	a2	Define el idioma de exhibición de la página de pago (norma ISO 639-1).	x	x
<i>vads_iframe_options</i>	json	Permite personalizar el color de fondo y la fuente de los campos de entrada en el modo iframe.	x	
<i>vads_shop_name</i>	ans..127	Permite definir el nombre de la tienda que aparece en los correos electrónicos de confirmación de pago y el resumen de la transacción.	x	x
<i>vads_shop_url</i>	ans..1024	Permite sobrescribir la URL de la tienda que aparece en la página de pago y los correos electrónicos de confirmación de pago.	x	x
<i>vads_theme_config</i>	map	Permite personalizar algunos elementos de la página de pago.	x	

■ Redireccionar al sitio web vendedor

Nombre del campo	Formato	Descripción	Entrada	Salida
<i>vads_redirect_error_message</i>	ans..255	Redirección automática: Mensaje exhibido en la página de pago antes de redireccionamiento al sitio web vendedor en caso de pago denegado / aceptado.	x	
<i>vads_redirect_error_timeout</i>	n..3	Redirección automática: Tiempo (en segundos) antes de redirigir al sitio web vendedor después de un pago denegado / aceptado.	x	
<i>vads_redirect_success_message</i>	ans..255	Redirección automática: Especifica el mensaje al final de un pago aceptado en el caso de redirección automático al sitio web vendedor.	x	
<i>vads_redirect_success_timeout</i>	n..3	Redirección automática: Tiempo en segundos antes de redirigir al sitio web vendedor al final de un pago aceptado. Su valor está entre 0 y 300 s.	x	
<i>vads_return_mode</i>	enum	Permite especificar el modo de transmisión de los datos a las URL de retorno al sitio web vendedor.	x	
<i>vads_url_cancel</i>	ans..1024	URL adonde será redirigido el comprador después de pulsar "cancelar y volver a la tienda" antes de haber procedido con el pago	x	
<i>vads_url_check</i>	ans..1024	URL de la página a notificar al final del pago. Sobrescribe el valor ingresado en la configuración de las reglas de notificación.	x	
<i>vads_url_check_src</i>	enum	Este parámetro define el evento desencadenante de la notificación instantánea (también llamada IPN o URL de notificación).		x
<i>vads_url_error</i>	ans..1024	URL adonde será redirigido el comprador en caso de error de procesamiento.	x	
<i>vads_url_post_wallet</i>	ans..1024	URL en la que se llamará al vendedor si se utiliza el wallet para el pago.	x	x
<i>vads_url_refused</i>	ans..1024	URL adonde el comprador será redirigido en caso de denegación	x	
<i>vads_url_return</i>	ans..1024	URL predeterminada adonde el comprador será redirigido si presiona "volver a la tienda".	x	
<i>vads_url_success</i>	ans..1024	URL adonde el comprador será redirigido si tiene éxito.	x	

■ Información sobre la suscripción

Nombre del campo	Formato	Descripción	Entrada	Salida
<i>vads_identifier</i>	ans..50	Identificador único asociado a una forma de pago.	x	x
<i>vads_identifier_previously_registered</i>	bool	Verificación de la unicidad del medio de pago.		x
<i>vads_identifier_status</i>	enum	Estado del registro de la orden.		x
<i>vads_recurrence_number</i>	n..2	Número de vencimiento de la recurrencia.		x
<i>vads_recurrence_status</i>	enum	Estado de creación de una recurrencia.		x
<i>vads_sub_amount</i>	n..12	Monto de los vencimientos de la recurrencia para todos los vencimientos, excepto los posiblemente definidos por vads_sub_init_amount_number .	x	x
<i>vads_sub_currency</i>	n3	Código numérico de la moneda a usar para la recurrencia, según la norma ISO 4217	x	x
<i>vads_sub_desc</i>	ans..255	Regla de recurrencia para aplicar de acuerdo con la especificación iCalendar RFC5545.	x	x
<i>vads_sub_effect_date</i>	n8	Fecha de inicio de la recurrencia el en huso UTC, en formato AAAAMMDD.	x	x
<i>vads_sub_init_amount</i>	n..12	Monto de los vencimientos de la recurrencia para los <u>primeros</u> vencimientos.	x	x
<i>vads_sub_init_amount_number</i>	n..3	Número de vencimientos a los que se aplicará el monto vads_sub_init_amount .	x	x
<i>vads_subscription</i>	ans..50	Identificador de la recurrencia a crear.	x	x

■ Información sobre el análisis de riesgos

Nombre del campo	Formato	Descripción	Entrada	Salida
<i>vads_risk_analysis_result</i>	enum	Resultado del análisis de fraude realizado por un sistema externo (ClearSale, CyberSource, ...).		x
<i>vads_risk_assessment_result</i>	enum	Resultado del análisis avanzado de gestión de riesgos realizado por la plataforma de pago.		x
<i>vads_risk_control</i>	map	Resultado de los controles asociados al fraude.		x

■ Información sobre el Sub-Merchant

Nombre del campo	Formato	Descripción	Entrada	Salida
<i>vads_submerchant_adress</i>	ans..255	Dirección del sub-comercio. Transmitido por el facilitador de pago.	x	x
<i>vads_submerchant_adress2</i>	ans..255	Complemento de la dirección del sub-comercio. Transmitido por el facilitador de pago.	x	x
<i>vads_submerchant_city</i>	an..128	Ciudad del sub-comercio. Transmitido por el facilitador de pago.	x	x
<i>vads_submerchant_company_type</i>	ans..60	Tipo de sociedad del sub-comercio. Transmitido por el facilitador de pago.	x	x
<i>vads_submerchant_country</i>	ans..64	Código del país de la dirección del sub-comercio (norma ISO 3166 alpha-2). Transmitido por el facilitador de pago.	x	x
<i>vads_submerchant_facilitatorId</i>	ans..128	Identificador del facilitador de pago. Transmitido por el facilitador de pago.	x	x
<i>vads_submerchant_legal_number</i>	ans..24	Número legal del sub-comercio. Transmitido por el facilitador de pago.	x	x
<i>vads_submerchant_mcc</i>	n4	Código MCC del sub-comercio. Transmitido por el facilitador de pago.	x	x
<i>vads_submerchant_mid</i>	n..64	Número de afiliación (MID) del sub-comercio. Transmitido por el facilitador de pago.	x	x
<i>vads_submerchant_name</i>	ans..255	Razón social del sub-comercio. Transmitido por el facilitador de pago.	x	x
<i>vads_submerchant_phone</i>	ans..32	Número de teléfono del sub-comercio. Transmitido por el facilitador de pago.	x	x
<i>vads_submerchant_soft_descriptor</i>	ans..255	Descripción (soft descriptor) del sub-comercio que aparece en el extracto de operaciones bancarias del comprador. Transmitido por el facilitador de pago.	x	x
<i>vads_submerchant_state</i>	ans..128	Región de la dirección del sub-comercio. Transmitido por el facilitador de pago.	x	x
<i>vads_submerchant_url</i>	ans..128	URL del sub-comercio. Transmitido por el facilitador de pago.	x	x
<i>vads_submerchant_zip</i>	ans..64	Código postal del sub-comercio. Transmitido por el facilitador de pago.	x	x

■ signature

Descripción	Parámetro obligatorio. Permite verificar la integridad de las solicitudes transmitidas. Su valor se calcula: <ul style="list-style-type: none">• por el sitio web vendedor al solicitar el pago.• por la plataforma de pago durante la respuesta. <i>Campo de entrada y de salida, devuelto en la respuesta (IPN y URL de retorno).</i>
Formato	an40
Código de error	00 - signature cuando el valor de este campo está incorrecto. 70-empty params si el campo está ausente o si se publica vacío. Errores frecuentes: <ul style="list-style-type: none">• Los diversos campos del formulario no se han codificado en UTF-8.• El MODO (prueba o producción) o clave utilizada es incorrecta.• Volver a la línea y/o retorno de carro publicado en el formulario.• Comillas de caracteres ["] publicadas en el formulario.• El tipo de algoritmo de cálculo utilizado no es el correcto.• La firma enviada no cumple con la regla de cálculo de la firma.
Categoría	Información técnica.

■ vads_acquirer_network

Descripción	Código de la red del adquirente. <i>Campo de salida, devuelto en la respuesta (IPN y URL de retorno).</i>																																		
Formato	ans..250																																		
Valores posibles	<table border="1"><thead><tr><th>Código Red</th><th>Descripción</th></tr></thead><tbody><tr><td>ACCORD_SANDBOX</td><td>Red Oney (tarjetas regalo y privativas) - modo sandbox</td></tr><tr><td>ACCORD</td><td>Red Oney (tarjetas regalo y privativas)</td></tr><tr><td>AMEXGLOBAL</td><td>Red American Express</td></tr><tr><td>AUORE</td><td>Red CETELEM Aurore (tarjetas Marcas y tarjetas Aurore Universales)</td></tr><tr><td>CB</td><td>Red CB</td></tr><tr><td>CONEC</td><td>Red Ticket Restaurant Conecs</td></tr><tr><td>DINERS</td><td>Red Diners Club</td></tr><tr><td>EDENRED</td><td>Red Edenred (Tickets Restaurant, Tickets EcoChèque, Tickets Compliments)</td></tr><tr><td>FULLCB</td><td>Red FULL CB (Pago en 3 o 4 cuotas sin recargos por BNPP PF)</td></tr><tr><td>GATECONEX</td><td>Red GATECONEX</td></tr><tr><td>GICC_DINERS</td><td>Red GICC (tarjetas Diners Club)</td></tr><tr><td>GICC_MAESTRO</td><td>Red GICC (tarjetas Maestro)</td></tr><tr><td>GICC_MASTERCARD</td><td>Red GICC (tarjetas Mastercard)</td></tr><tr><td>GICC_VISA</td><td>Red GICC (tarjetas Visa)</td></tr><tr><td>GICC</td><td>Red GICC</td></tr><tr><td>GOOGLEPAY</td><td>Red Google Pay</td></tr></tbody></table>	Código Red	Descripción	ACCORD_SANDBOX	Red Oney (tarjetas regalo y privativas) - modo sandbox	ACCORD	Red Oney (tarjetas regalo y privativas)	AMEXGLOBAL	Red American Express	AUORE	Red CETELEM Aurore (tarjetas Marcas y tarjetas Aurore Universales)	CB	Red CB	CONEC	Red Ticket Restaurant Conecs	DINERS	Red Diners Club	EDENRED	Red Edenred (Tickets Restaurant, Tickets EcoChèque, Tickets Compliments)	FULLCB	Red FULL CB (Pago en 3 o 4 cuotas sin recargos por BNPP PF)	GATECONEX	Red GATECONEX	GICC_DINERS	Red GICC (tarjetas Diners Club)	GICC_MAESTRO	Red GICC (tarjetas Maestro)	GICC_MASTERCARD	Red GICC (tarjetas Mastercard)	GICC_VISA	Red GICC (tarjetas Visa)	GICC	Red GICC	GOOGLEPAY	Red Google Pay
Código Red	Descripción																																		
ACCORD_SANDBOX	Red Oney (tarjetas regalo y privativas) - modo sandbox																																		
ACCORD	Red Oney (tarjetas regalo y privativas)																																		
AMEXGLOBAL	Red American Express																																		
AUORE	Red CETELEM Aurore (tarjetas Marcas y tarjetas Aurore Universales)																																		
CB	Red CB																																		
CONEC	Red Ticket Restaurant Conecs																																		
DINERS	Red Diners Club																																		
EDENRED	Red Edenred (Tickets Restaurant, Tickets EcoChèque, Tickets Compliments)																																		
FULLCB	Red FULL CB (Pago en 3 o 4 cuotas sin recargos por BNPP PF)																																		
GATECONEX	Red GATECONEX																																		
GICC_DINERS	Red GICC (tarjetas Diners Club)																																		
GICC_MAESTRO	Red GICC (tarjetas Maestro)																																		
GICC_MASTERCARD	Red GICC (tarjetas Mastercard)																																		
GICC_VISA	Red GICC (tarjetas Visa)																																		
GICC	Red GICC																																		
GOOGLEPAY	Red Google Pay																																		

Código Red	Descripción
IP	Red de iniciación de pagos (transferencia SEPA y transferencia instantánea SEPA)
JCB	Red JCB
LYRA_COLLECT_PPRO	Red PPRO
ONEY_SANDBOX	Red Oney (Pago en 3 o 4 cuotas por FacilyPay) - modo sandbox
ONEY	Red Oney (Pago en 3 o 4 cuotas por FacilyPay)
PAYPAL	Red PayPal
PAYPAL_SB	Red PayPal - modo sandbox
POSTFINANCEV2	Red PostFinance
SEPA	Red SEPA (SDD y SCT)

Categoría Información sobre forma de pago.

■ vads_acquirer_payment_reference

Descripción Referencia de pago que aparece en el cupón de pago.
Utilizado en particular por el medio de pago Multibanco.

Campo de salida, devuelto en la respuesta (IPN solamente).

Formato ans..250

Categoría Información sobre la transacción.

■ vads_acquirer_service_supplier_id

Descripción Número de identificador de la entidad para la que se ha realizado el pago.
Utilizado en particular por el medio de pago Multibanco.


Campo de salida, devuelto en la respuesta (IPN solamente).


Formato ans..250

Categoría Información sobre la transacción.

■ vads_acquirer_transient_data

Descripción Permite transmitir información específica a una o más redes.

 Se devolverá un error tan pronto como se envíe el formulario si el valor ingresado no cumple con las reglas establecidas por el adquirente.

 Para una transacción de Conecs, este campo se usa para transmitir el monto elegible en Ticket Restaurant.

Campo de entrada

Formato json

Valores posibles Para una transacción con vale de comida Conecs, el JSON esperado es el siguiente:

```
vads_acquirer_transient_data={"CONECS":{"eligibleAmount":"1725"}}
```

Para una transacción FULLCB, el JSON esperado es el siguiente:

```
vads_acquirer_transient_data={"FULLCB":{"data":"DE=3#VT=12#MT=A"}}
```

Para limitar las tarjetas aceptadas para el pago por código BIN, el formato previsto es el siguiente:

```
{"MULTI":{"bins":["bin1","bin2","bin3"]}}
```

NB: Admite códigos BIN de 6 u 8 dígitos.

Ejemplo:

Código BIN de **6 dígitos**: 4012 34XX XXXX XXXX;

Código BIN de **8 dígitos**: 4000 1234 XXXX XXXX.

Códigos de error 130, 133, 134, 135, 136, 137, 175, 176

Categoría Información sobre la transacción.

■ vads_action_mode

Descripción	Parámetro obligatorio. Modo de adquisición de la información del medio de pago. <i>Campo de entrada y de salida, devuelto en la respuesta (IPN y URL de retorno).</i>
Formato	enum
Código de error	47
Valores posibles	INTERACTIVE: ingreso de la información del medio de pago por el comprador en la página de pago. IFRAME: ingreso de la información del medio de pago en una página de pago simplificada y más liviana que el vendedor puede incrustar en la página web de su elección.
Categoría	Información técnica.

■ vads_amount

Descripción	Monto de la transacción expresado en la unidad más pequeña de la moneda (el centavo para el euro). <u>Ejemplo:</u> para una transacción de 10 EURy 28 centavos, el valor del parámetro es 1028. El formulario de pago será rechazado en los siguientes casos: <ul style="list-style-type: none">• Un monto igual a cero [vads_amount = 0],• Un monto negativo [vads_amount = -100],• Un monto que consta de decimales o puntos [vads_amount = 100.50]• Un formulario sin el campo vads_amount (sin monto). Un mensaje de problema técnico se asociará con un código de retorno 09 (vads_extra_result) . <i>Campo de entrada y de salida, devuelto en la respuesta (IPN y URL de retorno).</i>
Formato	n..12
Código de error	09
Categoría	Información sobre la transacción.

■ vads_archival_reference_id

Descripción	Una referencia generada por la plataforma de pago y transmitida a la entidad adquirente para el procesamiento de la remesa y la conciliación de la transacción. Completado únicamente por los pagos CB, AMEX y PAYPAL. Ejemplo: L18500026501 <i>Campo de salida, devuelto en la respuesta (IPN solamente).</i>
Formato	an..25
Categoría	Información sobre la transacción.

■ vads_auth_mode

Descripción	Especifica cómo realizar la solicitud de autorización. <i>Campo de salida, devuelto en la respuesta (IPN y URL de retorno).</i>
Formato	enum
Valores posibles	FULL: corresponde a una autorización del monto total de la transacción. Valor utilizado en el caso de un pago al contado, si la duración hasta la fecha de captura solicitada de la fecha actual es estrictamente anterior al período de validez de la autorización. MARK: corresponde a una autorización de 1 EUR (o solicitud de información en la red de CB si el adquirente lo admite). Valor utilizado en el caso de un pago diferido, si la duración hasta la fecha de descuento solicitada de la fecha actual es estrictamente posterior al período de validez de la autorización.
Categoría	Información sobre forma de pago.

■ vads_auth_number

Descripción	Número de autorización devuelto por el servidor bancario, si está disponible (de lo contrario, vacío). <i>Campo de salida, devuelto en la respuesta (IPN y URL de retorno).</i>
Formato	an..20
Categoría	Información sobre forma de pago.

■ vads_auth_result

Descripción Código de retorno de la solicitud de autorización devuelta por el banco emisor, si está disponible.

Campo de salida, devuelto en la respuesta (IPN y URL de retorno).

Formato an..3

Valores posibles

Códigos devueltos para la **transferencia SEPA**:

Codes	Descripción
00	El pago se realiza con éxito.
80	AC01: El número de cuenta no es válido o no existe. IBAN o BIC incorrectos o moneda de la cuenta diferente del euro.
81	AC04: La cuenta está cerrada y no puede utilizarse.
82	AC06: La cuenta está bloqueada y no puede utilizarse.
83	AG01: Transacción prohibida en este tipo de cuenta. Ejemplo: una cuenta de ahorro.
84	AM18: El número de operaciones supera el límite de aceptación del servicio de pago de gestión de cuentas (ASPSP).
85	CH03: La fecha de ejecución solicitada es demasiado lejana.
86	CUST: El rechazo se debe al deudor: negativa o falta en efectivo.
87	DS02: Un usuario autorizado ha cancelado el pedido.
88	FF01: El rechazo se debe a que la solicitud de pago inicial no es válida (sintaxis, estructura o valores).
89	FRAD: La solicitud de pago se considera fraudulenta.
90	MS03: Sin motivo especificado por el servicio de pago que gestiona la cuenta (ASPSP).
91	NOAS: La fuente de poder no ha aceptado ni rechazado la solicitud de pago y el plazo de espera ha expirado.
92	RR01: Falta o es incoherente la identificación de la cuenta y/o del deudor.
93	RR03: La especificación del nombre y/o dirección del acreedor necesaria para cumplir los requisitos reglamentarios está incompleta o falta.
94	RR04: Rechazo por motivos reglamentarios.
95	RR12: Identificación no válida o inexistente requerida para un determinado país o tipo de pago.
96	DUPL: Operación duplicada.
97	TECH: Error técnico

Códigos devueltos en la red **CB**:

Valor	Descripción	Valor	Descripción
00	Transacción aprobada o procesada con éxito	54	La fecha de vencimiento de la tarjeta a caducado
02	Póngase en contacto con el emisor de la tarjeta.	55	PIN incorrecto
03	Aceptador invalido	56	Tarjeta ausente del archivo
04	Conservar la tarjeta	57	Transacción no permitida a este portador
05	No honrar	58	Transacción no permitida a este portador
07	Conservar la tarjeta, condiciones especiales	59	Sospecha de fraude
08	Aprobar después de la identificación	60	El aceptador de la tarjeta debe contactar al adquirente
12	Transacción inválida	61	Monto del retiro de fondos supera el límite
13	Monto inválido	63	Reglas de seguridad no respetadas
14	Número de tarjetahabiente inválido	65	Número de retiros excedidos
15	Emisor de tarjeta desconocido	68	Respuesta no alcanzada o recibida demasiado tarde
17	Cancelación del comprador	75	Número de intentos de PIN superado
19	Repetir la transacción más tarde	76	El titular ya está en oposición, antiguo registro mantenido

Valor	Descripción	Valor	Descripción
20	Respuesta incorrecta (error en el dominio del servidor)	78	Transacción bloqueada, primera transacción con una tarjeta no desbloqueada correctamente
24	Actualización de archivo no compatible	80	El emisor no acepta los pagos contactless
25	No se puede localizar el registro en el archivo	81	El emisor no acepta pagos sin autenticación Safekey
26	Registro duplicado, registro antiguo reemplazado	82	CVV, dCVV, iCVV incorrectos
27	Error en "editar" en el campo de lista de archivos	83	Revocación todos los pagos recurrentes para la tarjeta
28	No hay acceso al archivo	84	R1: Revocación de pago recurrente para la tarjeta en el comercio o para el código MCC y la tarjeta
29	No se puede actualizar	86	6P - La verificación de datos del emisor falló
30	Error de formato	88	A4 - Uso abusivo de la exención del TRA
31	Identificador del organismo adquirente desconocido	90	Interrupción momentánea del sistema
33	La fecha de vencimiento de la tarjeta a caducado	91	Emisor de tarjeta inaccesible
34	Sospecha de fraude	94	Transacción duplicada
38	La fecha de vencimiento de la tarjeta a caducado	96	Mal funcionamiento del sistema
41	Tarjeta perdida	97	El time-out de supervisión global ha expirado
43	Tarjeta robada	98	Servidor no disponible. Intento de conexión solicitado nuevamente
46	Cuenta de cliente cerrada	99	Problema de conexión con el adquirente
51	Saldo insuficiente o crédito rebasado		

Códigos devueltos por el adquirente **Amex Global**:

Código	Descripción
000	Aprobada
001	Aprobada con documento de identidad
002	Autorización parcial (tarjetas prepago solamente)
100	Rechazada
101	Tarjeta expirada / Fecha de caducidad no válida
106	Número de intentos permitidos para introducir el PIN excedido
107	Llame al emisor
109	Comerciante no válido
110	Monto inválido
111	Cuenta no válida / MICR no válido
115	Función solicitada no disponible
117	PIN no válido
119	Titular no registrado / sin permiso
122	Código de seguridad de la tarjeta no válido (alias NIC/C4C)
125	Fecha de entrada en vigor no válida
130	Rechazada
181	Error de formato
183	Código de divisa no válido
187	Rechazada - Nueva tarjeta emitida
189	Rechazada - Cuenta anulada
200	Rechazada - Retire la tarjeta
900	Aceptada - Sincronización ATC
909	Disfunción del sistema (error criptográfico)
912	Emisor no disponible

Códigos devueltos por el adquirente **Elavon Europe**:

Código	Descripción
0	Approved, success
1	Refer To Card Issuer Client
2	Refer To Card Issuer, Special Condition
3	Invalid Merchant
4	Pick-Up Card
5	Do Not Honour
6	Error
7	Pick-Up Card, Special Condition
8	Honour With Identification
9	Request In Progress
10	Approved, Partial
11	Approved, VIP
12	Invalid Transaction
13	Invalid Amount
14	Invalid Card Number
15	No Such Issuer
16	Approved, Update Track 3
17	Operator Cancelled
18	Customer Dispute
19	Re Enter Transaction
22	Suspected Malfunction
23	Unacceptable Transaction Fee
24	File Update Not Supported

Código	Descripción
25	Unable To Locate Record
26	Duplicate Record
27	File Update Edit Error
28	File Update File Locked
30	File Update Failed
31	Bank Not Supported
32	Completed Partially
33	Expired Card, Pick-Up
34	Suspected Fraud, Pick-Up
35	Contact Acquirer, Pick-Up
36	Restricted Card, Pick-Up
37	Call Acquirer Security, Pick-Up
38	PIN Tries Exceeded, Pick-Up
39	No Credit Account
40	Function Not Supported
41	Lost Card (Contact Bank)
42	No Universal Account
43	Stolen Card
44	No Investment Account
51	Not Sufficient Funds (Client To Contact Bank)
52	No Check Account
53	No Savings Account
54	Expired Card (Contact Bank)
55	Incorrect PIN
56	No Card Record
57	Transaction Not Permitted To Cardholder
58	Transaction Not Permitted On Terminal
59	Suspected Fraud
60	Contact Acquirer
61	Exceeds Withdrawal Limit
62	Restricted Card
63	Security Violation
64	Original Amount Incorrect
65	Exceeds Withdrawal Frequency
66	Call Acquirer Security
67	Hard Capture
68	Response Received Too Late
75	PIN Tries Exceeded
77	Intervene, Bank Approval Required
78	Intervene, Bank Approval Required For Partial Amount
90	Cut-Off In Progress
91	Issuer Or Switch Inoperative
92	Routing Error
93	Violation Of Law
94	Duplicate Transaction
95	Reconcile Error
96	Communication System Malfunction
97	Communication Error - Cannot Connect To FNB
98	Exceeds Cash Limit
76	Approved Country Club
79	Approved Administrative Transaction
80	Approved National Negative File Hit OK

Código	Descripción
81	Approved Commercial
82	No Security Module
83	Maximum Refund credit Limit exceeded
84	No PBF
85	PBF Update Error
86	Invalid Authorisation Type
87	Bad Track 2
88	PTLF Error
89	Invalid Route Service
110	1A Soft Decline requesting 3D Secure Version 2 authentication on an unsecured ecommerce transaction

Códigos devueltos en la red **GICC**:

Código	Descripción
0	Approved or completed successfully
2	Call Voice-authorization number; Initialization Data
3	Invalid merchant number
4	Retain card
5	Authorization declined
10	Partial approval
12	Invalid transaction
13	Invalid amount
14	invalid card
21	No action taken
30	Format Error
33	Card expired
34	Suspicion of Manipulation
40	Requested function not supported
43	Stolen Card, pick up
55	Incorrect personal identification number
56	Card not in authorizer's database
58	Terminal ID unknown
62	Restricted Card
78	Stop payment order
79	Revocation of authorization order
80	Amount no longer available
81	Message-flow error
91	Card issuer temporarily not reachable
92	The card type is not processed by the authorization center
96	Processing temporarily not possible
97	Security breach - MAC check indicates error condition
98	Date and time not plausible
99	Error in PAC encryption detected

Códigos devueltos en la red **ONEY_API**:

Código	Descripción
0	Esperando aceptación por Oney
1	Pago rechazado por Oney
2	Pago aceptado por Oney
3	Pago abandonado
4	Pago anulado
99	Error desconocido

Códigos devueltos en la red **PayPal**:

Código	Descripción
0	Transaction accepted
10001	Internal error
10002	Restricted Account
10009	Transaction refused for one of the following reasons: <ul style="list-style-type: none">• The partial refund amount must be less than or equal to the original transaction amount.• The partial refund must be the same currency as the original transaction.• This transaction has already been fully refunded.• You are over the time limit to perform a refund on this transaction (60 days).
10422	Customer must choose new funding sources. The customer must return to PayPal to select new funding sources.
10486	This transaction couldn't be completed. Please redirect your customer to PayPal.
13113	The Buyer cannot pay with PayPal for this transaction. Inform the buyer that PayPal declined the transaction and to contact PayPal Customer Service .

Otros códigos de retorno Para métodos de pago diferentes a los presentados anteriormente, por favor:

- consulte la documentación técnica específica del medio de pago.
- o
- póngase en contacto con el soporte técnico para obtener más detalles.

Categoría Información sobre forma de pago.

■ vads_authent_paypal_protection_eligibility

Descripción	<p>Tipo de protección de los vendedores vigente para la transacción.</p> <p>Tres valores posibles:</p> <ul style="list-style-type: none">• ELIGIBLE El vendedor está protegido por la Política de protección del vendedor de PayPal por pagos no autorizados y artículos no recibidos.• PARTIALLY_ELIGIBLE El vendedor está protegido por la Política de protección del vendedor de PayPal por artículos no recibidos.• INELIGIBLE El vendedor no está protegido por la Política de protección del vendedor de PayPal. Específico mediante pago de PayPal. <p><i>Campo de salida, devuelto en la respuesta (IPN y URL de retorno).</i></p>
Formato	enum
Categoría	Información sobre el pedido.

■ vads_authent_nsu

Descripción	<p>Número de secuencia único (Latinoamérica).</p> <p><i>Campo de salida, devuelto en la respuesta (IPN y URL de retorno).</i></p>
Formato	ans..255
Categoría	Información sobre la transacción.

■ vads_available_languages

Descripción Permite especificar los idiomas disponibles en la página de pago como una lista. Cada elemento de la lista debe estar separado por un punto y coma (;). Permite modificar la lista de los idiomas propuestos por el selector de idiomas presente arriba a la derecha de la página de pago.

Campo de entrada y de salida, devuelto en la respuesta (IPN y URL de retorno).

Formato idioma1;idioma2;idioma3

Código de error 71

Valores posibles

Idioma	Valor	Idioma disponible por defecto
Alemán	de	x
Inglés	en	x
Chino	zh	x
Español	es	x
Francés	fr	x
Italiano	it	x
Japonés	ja	x
Holandés	nl	x
Polaco	pl	
Portugués	pt	x
Ruso	ru	x
Sueco	sv	x
Turco	tr	

Ejemplo: para limitar la elección de idiomas a francés e inglés, hay que transmitir vads_available_languages=fr;en

Categoría Personalización de la página de pago

■ vads_avs_result

Descripción Transmite el resultado de la verificación de la dirección realizada por el adquirente. Esta comprobación solo se aplica a la parte numérica de la dirección de facturación. El 'Address Verification Service' está disponible para EE. UU., Canadá y Reino Unido.

Campo de salida, devuelto en la respuesta (IPN y URL de retorno).

Formato a1

Valores posibles

Código	Visa	MasterCard	Discover	American Express
Y	Address & 5-digit or 9-digit ZIP match	Address & 5-digit ZIP match	Address only matches	Address & ZIP match
A	Address matches, ZIP does not	Address matches, ZIP does not	Address & 5-digit ZIP match	Address only matches
S	AVS not supported	AVS not supported	AVS not supported	AVS not supported
R	System unavailable, rerow	System unavailable, rerow	Not applicable	System unavailable, rerow

Código	Visa	MasterCard	Discover	American Express
U	Information not available	Information not available	System unavailable, rerowy	Information not available
Z	Either 5-digit or 9-digit ZIP match, address does not	5-digit ZIP matches, address does not	5-digit ZIP matches, address does not	ZIP code only matches
N	Neither ZIP nor address match	Neither ZIP nor address match	Neither ZIP nor address match	Neither ZIP nor address match
W	Not applicable	For U.S., 9-digit ZIP matches, address does not. For non-U.S., ZIP matches, address does not	Information not available	Not applicable
X	Not applicable	For U.S., all digits match. For non-U.S., ZIP and address match.	Address & 9-digit ZIP match	Not applicable
B	Address matches, ZIP not verified	Not applicable	Not applicable	Not applicable
T	Not applicable	Not applicable	9-digit ZIP matches, address does not	Not applicable
P	ZIP matches, address not verified	Not applicable	Not applicable	Not applicable
C	Address and ZIP not verified	Not applicable	Not applicable	Not applicable
D	Address & ZIP match (International only)	Not applicable	Not applicable	Not applicable
G	Address not verified (International only)	Not applicable	Not applicable	Not applicable
I	Address not verified (International only)	Not applicable	Not applicable	Not applicable
M	Address & ZIP match (International only)	Not applicable	Not applicable	Not applicable
F	Address & ZIP match (UK only)	Not applicable	Not applicable	Not applicable

Categoría

Información sobre la transacción.

■ vads_bank_code

Descripción	Código bancario asociado al banco emisor. <i>Campo de salida, devuelto en la respuesta (IPN y URL de retorno).</i>
Formato	n5
Categoría	Información sobre el medio de pago.

■ vads_bank_label

Descripción	Código del banco emisor de la tarjeta utilizada para el pago. <i>Campo de salida, devuelto en la respuesta (IPN y URL de retorno).</i>
Formato	ans..255
Categoría	Información sobre el medio de pago



Formato de tipo alfanumérico y de caracteres especiales que puede contener caracteres acentuados (excepto "<" y ">")

■ vads_bank_product

Descripción	Código de producto de la tarjeta utilizada para el pago. <i>Campo de salida, devuelto en la respuesta (IPN y URL de retorno).</i>
Formato	an..20

Valores posibles

VISA	Designación
A	Visa Traditional
B	Visa Traditional Rewards
C	Visa Signature
D	Visa Signature Preferred
E	Proprietary ATM
F	Visa Classic
G	Visa Business
G1	Visa Signature Business
G2	Reserved
G3	Visa Business Enhanced
G4	Visa Infinite Business
G5	Visa Business Rewards
H	Reserved
I	Visa Infinite
I1	Visa Infinite Privilege
I2	Visa Ultra High Net Worth
J	Reserved
J1	Reserved
J2	Reserved
J3	Visa Healthcare
J4	Reserved
K	Visa Corporate T&E

VISA	Designación
K1	Visa GSA Corporate T&E
L	Electron
N	Visa Platinum
N1	TBA
N2	Visa Select
P	Visa Gold
Q	Private Label
Q1	Reserved
Q2	Private Label Basic
Q3	Private Label Standard
Q4	Private Label Enhanced
Q5	Private Label Specialized
Q6	Private Label Premium
R	Proprietary
S	Visa Purchasing
S1	Visa Purchasing
S2	Visa Purchasing
S3	Visa Purchasing
S4	Government Services Loan
S5	Commercial Transport EBT
S6	Business Loan
S7	Visa Distribution
T	Reserved
U	Visa TravelMoney
V	Visa VPay
W	Reserved
X	Reserved
Y	Reserved
Z	Reserved

MASTERCARD	Designación
BPD	MASTERCARD BUSINESS PREMIUM DEBIT
CIR	CIRRUS
DAG	GOLD DEBIT MASTERCARD SALARY
DAP	PLATINUM DEBIT MASTERCARD SALARY
DAS	STANDARD DEBIT MASTERCARD SALARY
DDB	DOMESTIC DEBIT BRAND
DLG	DEBIT GOLD DELAYED DEBIT
DLH	DEBIT WORLD EMBOSSED DELAYED DEBIT
DLP	DEBIT PLATINUM DELAYED DEBIT
DLS	MASTERCARD CARD-DELAYED DEBIT
DOS	STANDARD DEBIT MASTERCARD SOCIAL
DWF	DEBIT MASTERCARD HUMANITARIAN PREPAID
M	MASTERCARD
MAB	WORLD ELITE MASTERCARD
MAC	MASTERCARD CORPORATE WORLD ELITE
MAP	MASTERCARD COMMERCIAL PAYMENTS ACCOUNT
MBB	MASTERCARD PREPAID CONSUMER
MBC	MASTERCARD PREPAID VOUCHER
MBD	MASTERCARD PROFESSIONAL DEBIT BUSINESS CARD
MBE	MASTERCARD ELECTRONIC BUSINESS CARD
MBK	MASTERCARD BLACK
MBP	MASTERCARD UNKNOWN PRODUCT
MBS	MASTERCARD B2B PRODUCT
MBT	MASTERCARD CORPORATE PREPAID TRAVEL
MBW	WORLD MASTERCARD BLACK EDITION – DEBIT
MCB	MASTERCARD BUSINESS CARD
MCC	MASTERCARD CREDIT MIXED BIN CARD
MCD	MASTERCARD DEBIT CARD
MCE	MASTERCARD ELECTRONIC CARD
MCF	MASTERCARD FLEET CARD
MCG	MASTERCARD GOLD CARD
MCH	MASTERCARD PREMIUM CHARGE
MCO	MASTERCARD CORPORATE CARD
MCP	MASTERCARD PURCHASING CARD
MCS	MASTERCARD STANDARD CARD
MCT	TITANIUM MASTERCARD CARD
MCV	MERCHANT BRANDED PROGRAM
MCW	WORLD MASTERCARD CARD
MDB	DEBIT MASTERCARD BUSINESSCARD CARD
MDG	DEBIT GOLD MASTERCARD CARD
MDH	DEBIT OTHER EMBOSSED
MDJ	DEBIT OTHER 2 EMBOSSED
MDL	BUSINESS DEBIT OTHER EMBOSSED
MDN	BUSINESS DEBIT OTHER 2 EMBOSSED
MDO	DEBIT OTHER CARD
MDP	DEBIT PLATINUM CARD
MDR	DEBIT BROKERAGE CARD
MDS	DEBIT MASTERCARD CARD
MDT	MASTERCARD BUSINESS DEBIT
MDW	WORLD ELITE DEBIT MASTERCARD
MEB	MASTERCARD EXECUTIVE BUSINESS CARD
MEC	MASTERCARD ELECTRONIC COMMERCIAL CARD

MASTERCARD	Designación
MEF	ELECTRONIC PAYMENT ACCOUNT
MEO	MASTERCARD CORPORATE EXECUTIVE CARD
MET	TITANIUM DEBIT MASTERCARD CARD
MFB	FLEX WORLD ELITE
MFD	FLEX PLATINUM
MFE	FLEX CHARGE WORLD ELITE
MFH	FLEX WORLD
MFL	FLEX CHARGE PLATINUM
MFW	FLEX CHARGE WORLD
MGF	MASTERCARD GOVERNMENT COMMERCIAL CARD
MHA	MASTERCARD HEALTHCARE PREPAID NON-TAX
MHB	MASTERCARD HSA SUBSTANTIATED (DEBIT MASTERCARD)
MHD	HELOC DEBIT STANDARD
MHH	MASTERCARD HSA NON-SUBSTANTIATED (DEBIT MASTERCARD)
MHL	HELOC DEBIT GOLD
MHM	HELOC DEBIT PLATINUM
MHN	HELOC DEBIT PREMIUM
MIA	PREPAID MASTERCARD UNEMBOSSSED STUDENT CARD
MIP	PREPAID DEBIT MASTERCARD STUDENT CARD
MIU	DEBIT MASTERCARD UNEMBOSSSED
MLA	MASTERCARD CENTRAL TRAVEL SOLUTIONS AIR CARD
MLD	MASTERCARD DISTRIBUTION CARD
MLL	MASTERCARD CENTRAL TRAVEL SOLUTIONS LAND CARD
MNF	MASTERCARD PUBLIC SECTOR COMMERCIAL CARD
MNW	MASTERCARD NEW WORLD
MOC	MASTERCARD UNKNOWN PRODUCT
MOG	MAESTRO GOLD
MOP	MAESTRO PLATINIUM
MOW	MAESTRO WORLD
MPA	MASTERCARD PREPAID DEBIT STANDARD-PAYROLL
MPB	PREFERRED BUSINESS CARD
MPC	MPC
MPD	MASTERCARD FLEX PREPAID
MPF	MASTERCARD PREPAID DEBIT STANDARD-GIFT
MPG	MASTERCARD UNEMBOSSSED PREPAID STUDENT CARD
MPH	MASTERCARD CASH PREPAID
MPJ	PREPAID DEBIT MASTERCARD CARD GOLD
MPK	PREPAID MASTERCARD GOVERNMENT COMMERCIAL CARD
MPL	PLATINIUM MASTERCARD CARD
MPM	MASTERCARD PREPAID DEBIT STANDARD-CONSUMER INCENTIVE
MPN	MASTERCARD PREPAID DEBIT STANDARD-INSURANCE
MPO	MASTERCARD PREPAID DEBIT STANDARD-OTHER
MPP	PRE-PAID CARD
MPR	MASTERCARD PREPAID DEBIT STANDARD-TRAVEL
MPT	MASTERCARD PREPAID DEBIT STANDARD-TEEN
MPV	MASTERCARD PREPAID DEBIT STANDARD-GOVERNMENT
MPW	DEBIT MASTERCARD BUSINESS CARD PREPAID WORK B2B
MPX	MASTERCARD PREPAID DEBIT STANDARD-FLEX BENEFIT
MPY	MASTERCARD PREPAID DEBIT STANDARD-EMPLOYEE INCENTIVE
MPZ	MASTERCARD PREPAID DEBIT STANDARD – GOVERNMENT CONSUMER
MRC	MASTERCARD ELECTRONIC CONSUMER PREPAID
MRF	MASTERCARD EUROPEAN REGULATED INDIVIDUAL PAY

MASTERCARD	Designación
MRG	MASTERCARD STANDARD PREPAID
MRH	MASTERCARD UNKNOWN PRODUCT
MRJ	PREPAID MASTERCARD GOLD CARD
MRK	PREPAID MASTERCARD PUBLIC SECTOR COMMERCIAL CARD
MRL	PREPAID MASTERCARD ELECTRONIC COMMERCIAL CARD (NON-US)
MRO	MASTERCARD REWARDS ONLY
MRP	STANDARD RETAILER CENTRIC PAYMENTS
MRW	MASTERCARD CREDIT BUSINESS CARD PREPAID
MSA	PREPAID MAESTRO PAYROLL CARD
MSB	MAESTRO SMALL BUSINESS CARD
MSF	PREPAID MAESTRO GIFT CARD
MSG	PREPAID MAESTRO CONSUMER RELOADABLE CARD
MSI	MAESTRO
MSJ	PREPAID MAESTRO GOLD
MSM	PREPAID MAESTRO CONSUMER PROMOTION CARD
MSN	PREPAID MAESTRO INSURANCE CARD
MSO	PREPAID MAESTRO OTHER CARD
MSQ	RESERVED FOR FUTURE USE
MSR	PREPAID MAESTRO TRAVEL CARD
MST	PREPAID MAESTRO TEEN CARD
MSV	PREPAID MAESTRO GOVERNMENT BENEFIT CARD
MSW	PREPAID MAESTRO CORPORATE CARD
MSX	PREPAID MAESTRO FLEX BENEFIT CARD
MSY	PREPAID MAESTRO EMPLOYEE INSENTIVE CARD
MSZ	PREPAID MAESTRO EMERGENCY ASSISTANCE CARD
MTP	MASTERCARD PLATINUM PREPAID TRAVEL (UK AND BRAZIL)
MUW	WORLD DOMESTIC AFFLUENT
MWB	WORLD MASTERCARD FOR BUSINESS
MWD	WORLD DEFERRED
MWE	MASTERCARD WORLD ELITE
MWF	MASTERCARD HUMANITARIAN PREPAID
MWO	MASTERCARD CORPORATE WORLD
MWR	WORLD RETAILER CENTRIC PAYMENTS
OLB	MAESTRO SMALL BUSINESS DELAYED DEBIT
OLG	MAESTRO GOLD DELAYED DEBIT
OLP	MAESTRO PLATINUM DELAYED DEBIT
OLS	MAESTRO-DELAYED DEBIT
OLW	MAESTRO WORLD DELAYED DEBIT
PVA	PRIVATE LABEL A
PVB	PRIVATE LABEL B
PVC	PRIVATE LABEL C
PVD	PRIVATE LABEL D
PVE	PRIVATE LABEL E
PVF	PRIVATE LABEL F
PVG	PRIVATE LABEL G
PVH	PRIVATE LABEL H
PVI	PRIVATE LABEL I
PVJ	PRIVATE LABEL J
PVL	PRIVATE LABEL CARD
SAG	GOLD MASTERCARD SALARY-IMMEDIATE DEBIT
SAL	STANDARD MAESTRO SALARY
SAP	PLATINUM MASTERCARD SALARY-IMMEDIATE DEBIT

MASTERCARD	Designación
SAP	PLATINUM MASTERCARD SALARY IMMEDIATE DEBIT
SAS	STANDARD MASTERCARD SALARY-IMMEDIATE DEBIT
SOS	STANDARD MASTERCARD SOCIAL-IMMEDIATE DEBIT
SUR	PREPAID MASTERCARD UNEMBOSSSED (NON-US)
SUR	PREPAID UNEMBOSSSED MASTERCARD CARD (NON-US)
TBE	MASTERCARD ELECTRONIC BUSINESS IMMEDIATE DEBIT
TCB	MASTERCARD BUSINESS CARD-IMMEDIATE DEBIT
TCC	MASTERCARD MIXED BIN-IMMEDIATE DEBIT
TCE	MASTERCARD ELECTRONIC IMMEDIATE DEBIT
TCF	MASTERCARD FLEET CARD IMMEDIATE DEBIT
TCG	LD MASTERCARD CARD-IMMEDIATE DEBIT
TCO	MASTERCARD (CORPORATE) IMMEDIATE DEBIT
TCP	MASTERCARD PURCHASING CARD IMMEDIATE DEBIT
TCS	MASTERCARD STANDARD CARD-IMMEDIATE DEBIT
TCW	WORLD SIGNIA MASTERCARD CARD-IMMEDIATE DEBIT
TEB	MASTERCARD EXECUTIVE BUSINESS CARD IMMEDIATE DEBIT
TEC	MASTERCARD ELECTRONIC COMMERCIAL IMMEDIATE DEBIT
TEO	MASTERCARD CORPORATE EXECUTIVE IMMEDIATE DEBITCARD
TIU	TIU
TNF	MASTERCARD PUBLIC SECTOR COMMERCIAL CARD IMMEDIATE DE
TNW	MASTERCARD NEW WORLD-IMMEDIATE DEBIT
TPB	PREFERRED BUSINESS CARD IMMEDIATE DEBIT
TPL	PLATINUM MASTERCARD IMMEDIATE DEBIT
TWB	WORLD MASTERCARD BLACK EDITION IMMEDIATE DEBIT
WBE	MASTERCARD UNKNOWN PRODUCT
WDR	WORLD DEBIT MASTERCARD REWARDS
WMR	WORLD MASTERCARD REWARDS

CB	Designación
1	Tarjeta nacional de retiro
2	Tarjeta nacional de retiro y pago.
3	Tarjeta nacional de pago
4	Tarjeta nacional de pago y retiro con autorización sistemática
5	Tarjeta nacional de pago con autorización sistemática

Otros códigos de producto	Designación
AX	AMERICAN EXPRESS
DI	DISCOVER
DN	DINERS
JC	JCB

Categoría Información sobre forma de pago.

■ vads_birth_day

Descripción Día de nacimiento del titular.

Campo de entrada

Formato n..2

Código de error	76
Categoría	Información sobre el medio de pago.

■ vads_birth_month

Descripción	Mes de nacimiento del titular. <i>Campo de entrada</i>
Formato	n..2
Código de error	76
Categoría	Información sobre el medio de pago.

■ vads_birth_year

Descripción	Año de nacimiento del titular. <i>Campo de entrada</i>
Formato	n4
Código de error	76
Categoría	Información sobre el medio de pago.

■ vads_brand_management

Descripción	Indica al vendedor: <ul style="list-style-type: none">• si el comprador eligió una marca (atributo userChoice),• la marca elegida por el comprador (atributo brand),• la lista de marcas disponibles (atributo brandList). Este campo se devuelve solo si la opción de la marca está activada en el contrato de tarjeta de crédito utilizado para el pago. <i>Campo de salida, devuelto en la respuesta (IPN y URL de retorno).</i>
Formato	json
Valores posibles	Ejemplo: <pre>vads_brand_management={"userChoice":true,"brand":"CB","brandList":["CB VISA"]}</pre>
Categoría	Información sobre forma de pago.

■ vads_capture_delay

Descripción	Indica el número de días antes del depósito. Si este parámetro no se transmite, se utilizará el valor predeterminado establecido en Back Office Expert. Este último es configurable en Back Office Expert por todas las personas debidamente autorizadas.
--------------------	--



- El valor **vads_capture_delay** no se tiene en cuenta en el caso de un pago en vencimientos **MULTI_EXT**.

- Si el tiempo de entrega es mayor a 365 días en la solicitud de pago, se reposiciona automáticamente a 365 días.

Campo de entrada y de salida (IPN y URL de retorno).

Formato	n..3
Código de error	06
Categoría	Información sobre la transacción.

■ vads_card_brand

Descripción	Medios de pago utilizados, si están disponibles (de lo contrario vacíos). El valor proviene de los archivos de rango BIN. <i>Campo de salida, devuelto en la respuesta (IPN y URL de retorno).</i>
Formato	an..127
Valores posibles	Consulte el parámetro vads_payment_cards . El valor de CB se devolverá para las tarjetas de crédito Visa o Mastercard.
Categoría	Información sobre forma de pago.

■ vads_card_country

Descripción	Código país de la tarjeta utilizada para el pago según la norma ISO 3166 <i>Campo de salida, devuelto en la respuesta (IPN y URL de retorno).</i>
Formato	ISO 3166
Categoría	Información sobre el medio de pago.

■ vads_card_holder_name

Descripción	Este campo corresponde al nombre del titular de la tarjeta. En América Latina, este parámetro es obligatorio para DECIDIR y VISANET. <i>Campo de entrada</i>
Formato	ans..255
Código de error	45
Categoría	Información sobre el medio de pago.

■ vads_card_nature

Descripción	Naturaleza de la tarjeta. Campo vacío si no está provisto por el adquirente. <i>Campo de salida, devuelto en la respuesta (IPN y URL de retorno).</i>
Formato	enum

- Valores posibles**
- **CONSUMER_CARD**: tarjeta personal
 - **COMMERCIAL_CARD**: tarjeta corporativa

Categoría Información sobre forma de pago.

■ vads_card_number

- Descripción**
- Número de tarjeta oculto. Contiene los primeros 6 dígitos del número, seguidos de "XXXXXX" y finalmente los últimos 4 dígitos.
 - IBAN y BIC (si están completos) utilizados para el pago, separados por una '_' en el caso de pago directo.
El BIC es opcional, por lo que el número puede ser solo el IBAN.

Campo de salida, devuelto en la respuesta (IPN y URL de retorno).

Formato an..36

Categoría Información sobre el medio de pago.

■ vads_card_product_category

- Descripción**
- Categoría del producto de la tarjeta.
- El valor proviene de los archivos de rango BIN.

Campo de salida, devuelto en la respuesta (IPN y URL de retorno).

Formato enum

- Valores posibles**
- **CREDIT**
 - **DEBIT**
 - **PREPAID**

Categoría Información sobre forma de pago.

■ vads_change_rate

- Descripción**
- Tasa de cambio utilizada para calcular el monto real del pago (cuando el pago sea multi-moneda).

Campo de salida, devuelto en la respuesta (IPN y URL de retorno).

Formato string

Categoría Información sobre la transacción.

■ vads_collection_expiry_date

- Descripción**
- Fecha de expiración de la recaudación de fondos en formato dateTime.
- Utilizado en Latinoamérica para los pagos en efectivo.
- Permite sobrescribir la fecha de expiración de la recaudación de fondos definida de forma predeterminada en la configuración del contrato.

Ejemplo: 2020-02-25T14:02:17+00:00

Campo de entrada y de salida, devuelto en la respuesta (IPN y URL de retorno).

Formato	dateTime
Código de error	174
Categoría	Información sobre el pedido.

Descripción

Permite:

- especificar, para cada red de aceptación, la afiliación del vendedor que se utilizará, en forma de una lista,
- excluir una red.

Esta configuración es opcional y solo es útil **si tiene varios afiliaciones** en la misma red y desea **cambiarlos dinámicamente según el pago**.

Si este parámetro no se completa o está ausente, el pago se realizará con la(s) afiliación(es) comercial(es) según el orden de prioridad definido en Back Office Expert (Menú **Configuración > Tienda > pestaña Asociación de afiliaciones**).

Campo de entrada

Formato

map

Código de error

62

Valores posibles

Sintaxis:

- Para **definir una lista** de afiliaciones, separe los valores con un punto y coma ";"

```
vads_contracts=CODE_RESEAU_A=MID_A1;CODE_RESEAU_B=MID_B2
```

- Para **excluir una red**, agregue **nombre de la red=NO**.

```
vads_contracts=CODE_RESEAU_A=NO
```

- Para **forzar el TID**, separe el número de afiliación y el número de TID con dos puntos: ":"

```
vads_contracts=CODE_RESEAU_A=MID_A1:TID_1
```

- Si el campo se envía vacío, se utilizará la afiliación definida por el orden de prioridad en el Back Office Expert (Menú **Configuración > Tienda > pestaña Asociación de afiliaciones**).

Las diferentes redes posibles son:

Código Red	Descripción
ACCORD_SANDBOX	Red Oney (tarjetas regalo y privativas) - modo sandbox
ACCORD	Red Oney (tarjetas regalo y privativas)
AMEXGLOBAL	Red American Express
AURORE	Red CETELEM Aurore (tarjetas Marcas y tarjetas Aurore Universales)
CB	Red CB
CONEC	Red Ticket Restaurant Conecs
DINERS	Red Diners Club
EDENRED	Red Edenred (Tickets Restaurant, Tickets EcoChèque, Tickets Compliments)
FULLCB	Red FULL CB (Pago en 3 o 4 cuotas sin recargos por BNPP PF)
GATECONEX	Red GATECONEX
GICC_DINERS	Red GICC (tarjetas Diners Club)
GICC_MAESTRO	Red GICC (tarjetas Maestro)
GICC_MASTERCARD	Red GICC (tarjetas Mastercard)
GICC_VISA	Red GICC (tarjetas Visa)
GICC	Red GICC

Código Red	Descripción
GOOGLEPAY	Red Google Pay
IP	Red de iniciación de pagos (transferencia SEPA y transferencia instantánea SEPA)
JCB	Red JCB
LYRA_COLLECT_PPRO	Red PPRO
ONEY_SANDBOX	Red Oney (Pago en 3 o 4 cuotas por FacilyPay) - modo sandbox
ONEY	Red Oney (Pago en 3 o 4 cuotas por FacilyPay)
PAYPAL	Red PayPal
PAYPAL_SB	Red PayPal - modo sandbox
POSTFINANCEV2	Red PostFinance
SEPA	Red SEPA (SDD y SCT)

Ejemplos:

Para forzar el contrato a utilizar:

```
vads_contracts="CB=1231231;AMEXGLOBAL=949400444"
```

Para prohibir el pago en una red particular:

```
vads_contracts="CB=1231231;AMEXGLOBAL=NO"
```

Categoría Información sobre la transacción.

■ vads_contract_used

Descripción Este campo define el valor del contrato asociado con la transacción. Completado por el contrato registrado de forma predeterminada en su tienda o toma el valor del campo **vads_contracts** pasado durante la solicitud de pago.

Campo de salida, devuelto en la respuesta (IPN y URL de retorno).

Formato ans..250

Categoría Información sobre la transacción.

■ vads_contrib

Descripción Información adicional opcional para indicar el nombre de la contribución utilizada durante el pago (Joomla, osCommerce ...). Si está utilizando una implementación propietaria, este campo puede acomodar su número de versión interna del módulo que ha desarrollado, por ejemplo.

Campo de entrada y de salida, devuelto en la respuesta (IPN y URL de retorno).

Formato ans..128

Código de error 31

Categoría Información técnica.

■ vads_ctx_mode

Descripción	<p>Parámetro obligatorio.</p> <p>Define el método de solicitud de la plataforma de pago.</p> <p>Influencia en la elección de la clave a usar (clave de prueba o clave de producción) para el cálculo de la firma.</p> <p>El modo TEST siempre está disponible incluso después de generar la clave de producción.</p> <p>Si crea un nuevo sitio de comercio electrónico (o tiene un entorno de ingresos), puede realizar sus pruebas sin afectar el sitio actualmente en producción.</p> <p><i>Campo de entrada y de salida, devuelto en la respuesta (IPN y URL de retorno).</i></p>
Formato	enum
Código de error	11
	Errores frecuentes:
	<ul style="list-style-type: none">• El modo no fue enviado a la plataforma de pago.• No codifique PROD en lugar de PRODUCTION• No codifique el valor en minúsculas (prueba o producción). Este campo espera valores en mayúsculas y sin abreviatura solamente.
Valores posibles	TEST, PRODUCTION
Categoría	Información técnica.

■ vads_currency

Descripción Código numérico de la moneda a usar para el pago, según la norma ISO 4217 (código numérico)

Para utilizar una moneda distinta del euro (978), es necesario verificar que tiene la función "conversión de moneda" .

El pago en monedas con conversión permite a los vendedores presentar listas de precios en diferentes monedas, pero sin tener que gestionar la contabilidad en una moneda distinta a la de su contrato.

Con esta opción, cuando la plataforma recibe el monto en una moneda que no aparece en sus contratos, hace una conversión a la moneda utilizada en la empresa, basada en la tasa de cambio suministrada a diario por Visa. Para obtener más detalles, consulte el capítulo *Pago en monedas* del [Guía de integración](#)).

Formato n3

Código de error 10

Valores posibles

Moneda	Codificación ISO 4217	Número de dígitos después del punto decimal.
Dólar australiano (AUD)	036	2
Dólar canadiense (CAD)	124	2
Corona danesa (DKK)	208	2
Yen (JPY)	392	0
Corona noruega (NOK)	578	2
Corona sueca (SEK)	752	2
Franco suizo (CHF)	756	2
Libra esterlina (GBP)	826	2
Dólar estadounidense (USD)*	840	2
Euro (EUR)	978	2

* Bajo condiciones.

Categoría Información sobre la transacción.

■ vads_cust_address

Descripción Dirección postal del comprador.



Según el medio de pago, algunas restricciones pueden modificar el formato. Para más detalles, consulte la documentación técnica específica del medio de pago.



Para los pagos Oney, el campo es obligatorio y el formato es ans..128.

Solo están autorizados los siguientes caracteres especiales:

- espacio,
- barra oblicua (/)
- guion (-),
- apóstrofe (')
- coma (,)

- punto (.)



Para los pagos SEPA Direct Debit, el campo es obligatorio si el cliente posee una cuenta bancaria en los siguientes departamentos, territorios o países: Suiza, Mónaco, San Marino, Mayotte, San Pedro y Miquelón, Guernsey, Jersey, Isla de Man.



Para los pagos Franfinance, solo se autorizan los caracteres especiales: " ' ` _ + . - @ ,

Campo de entrada y de salida, devuelto en la respuesta (IPN y URL de retorno).

Formato ans..255

Nota: Los caracteres especiales > y < no son autorizados.

Código de error 19

Categoría Información sobre el comprador

■ vads_cust_address2

Descripción Segunda línea de dirección.

Campo de entrada y de salida, devuelto en la respuesta (IPN y URL de retorno).

Formato

Código de error 19

Categoría Información sobre el comprador

■ vads_cust_address_number

Descripción Número de vía.

Campo de entrada y de salida, devuelto en la respuesta (IPN y URL de retorno).

Formato ans..64

Código de error 112

Categoría Información sobre el comprador

■ vads_cust_cell_phone


Descripción Número de teléfono móvil del comprador.

Acepta todos los formatos:

Ejemplos:

- 0623456789
- +33623456789
- 0033623456789
- (+34) 824 65 43 21

- 87 77 12 34

 Según el medio de pago, algunas restricciones pueden modificar el formato. Para más detalles, consulte la documentación técnica específica del medio de pago.


Para los pagos Oney, el campo es obligatorio y el formato es n10.


Campo de entrada y de salida, devuelto en la respuesta (IPN y URL de retorno).

Formato an..32
Código de error 77
Categoría Información sobre el comprador

■ **vads_cust_city**

Descripción Ciudad del comprador.

 Según el medio de pago, algunas restricciones pueden modificar el formato. Para más detalles, consulte la documentación técnica específica del medio de pago.

 Para los pagos Oney, el campo es obligatorio y el formato es ans..128. Solo están autorizados los siguientes caracteres especiales:

- espacio,
- barra oblicua (/),
- guion (-),
- apóstrofe (')

Campo de entrada y de salida, devuelto en la respuesta (IPN y URL de retorno).

Formato an..128
Código de error 21
Categoría Información sobre el comprador

■ **vads_cust_country**

Descripción Permite especificar el código del país del comprador con la norma ISO 3166.

Campo de entrada y de salida, devuelto en la respuesta (IPN y URL de retorno).

Formato a2
Código de error 22

Ejemplos de valores posibles

Código	País	Código	País
AT	Austria	GP	Guadalupe
CI	Costa de Marfil	MQ	Martinica
DE	Alemania	NC	Nueva Caledonia
ES	España	PF	Polinesia Francesa
FR	Francia	PM	St. Pierre y Miquelon

Código	País	Código	País
FR	Corso	US	Estados Unidos de América


Categoría

Información sobre el comprador



■ vads_cust_district

Descripción	Barrio del comprador. <i>Campo de entrada y de salida, devuelto en la respuesta (IPN y URL de retorno).</i>
Formato	ans..127
Código de error	113
Categoría	Información sobre el comprador.



■ vads_cust_email

Descripción	Dirección de correo electrónico del comprador, necesaria si desea que la plataforma de pago envíe un correo electrónico al comprador. <div data-bbox="454 645 1436 757"> Para que el comprador reciba un correo electrónico, no olvide publicar este parámetro en el formulario cuando genere una solicitud de pago.</div> <i>Campo de entrada y de salida, devuelto en la respuesta (IPN y URL de retorno).</i>
Formato	ans..150
Código de error	15
Categoría	Información sobre el comprador

■ vads_cust_first_name

Descripción	Nombre del comprador. <div data-bbox="454 1176 1436 1317"> Según el medio de pago, algunas restricciones pueden modificar el formato. Para más detalles, consulte la documentación técnica específica del medio de pago.</div> <div data-bbox="454 1332 1436 1406"> Para los pagos Oney, el campo es obligatorio y el formato es an..63.</div> <i>Campo de entrada y de salida, devuelto en la respuesta (IPN y URL de retorno).</i>
Formato	ans..63
Código de error	104
Categoría	Información sobre el comprador

■ vads_cust_id

Descripción	Identificador del comprador en el vendedor. <div data-bbox="454 1825 1436 1966"> Según el medio de pago, algunas restricciones pueden modificar el formato. Para más detalles, consulte la documentación técnica específica del medio de pago.</div> <div data-bbox="454 1982 1436 2056"> Para los pagos Oney, el campo es obligatorio y el formato es an..8.</div>
--------------------	--

Campo de entrada y de salida, devuelto en la respuesta (IPN y URL de retorno).

Formato	an..63
Código de error	16
Categoría	Información sobre el comprador

■ vads_cust_last_name

Descripción Nombre del comprador.



Según el medio de pago, algunas restricciones pueden modificar el formato. Para más detalles, consulte la documentación técnica específica del medio de pago.



Para los pagos Oney, el campo es obligatorio y el formato es an..63.

Campo de entrada y de salida, devuelto en la respuesta (IPN y URL de retorno).

Formato	ans..63
Código de error	105
Categoría	Información sobre el comprador

■ vads_cust_legal_name

Descripción	Razón social del comprador. <i>Campo de entrada</i>
Formato	ans..100
Código de error	121
Categoría	Información sobre el comprador

■ vads_cust_name

Descripción	Nombre del comprador. Este campo está en desuso. Sustituído por los campos vads_cust_first_name y vads_cust_last_name <i>Campo de entrada y de salida, devuelto en la respuesta (IPN y URL de retorno).</i>
Formato	an..127
Código de error	18
Categoría	Información sobre el comprador.

■ vads_cust_national_id

Descripción	Identificación nacional. Identifica de manera única a cada ciudadano en un país. Por ejemplo, en Brasil, ClearSale requiere que este campo sea completado con el CPF / CNPJ (formato digital, con 11 a 20 dígitos). <i>Campo de entrada y de salida, devuelto en la respuesta (IPN y URL de retorno).</i>
Formato	ans..255
Código de error	124
Categoría	Información sobre el comprador.

■ vads_cust_phone

Descripción	Número de teléfono del comprador. Acepta todos los formatos: Ejemplos: <ul style="list-style-type: none">• 0123456789• +33123456789• 0033123456789• (00.571) 638.14.00• 40 41 42 42
--------------------	---



Según el medio de pago, algunas restricciones pueden modificar el formato. Para más detalles, consulte la documentación técnica específica del medio de pago.



Para los pagos Oney, el campo es obligatorio y el formato es n10.

Campo de entrada y de salida, devuelto en la respuesta (IPN y URL de retorno).

Formato	an..32
Código de error	23
Categoría	Información sobre el comprador

■ vads_cust_state

Descripción	Estado/región del comprador. <i>Campo de entrada y de salida, devuelto en la respuesta (IPN y URL de retorno).</i>
Formato	ans..127
Código de error	88
Categoría	Información sobre el comprador.



■ vads_cust_status

Descripción	Tipo de comprador. <i>Campo de entrada y de salida, devuelto en la respuesta (IPN y URL de retorno).</i>
Formato	enum
Código de error	92
Valores posibles	PRIVATE, COMPANY
Categoría	Información sobre el comprador.

■ vads_cust_title

Descripción	Título del comprador (ejemplo señor, señora, señorita). <i>Campo de entrada y de salida, devuelto en la respuesta (IPN y URL de retorno).</i>
Formato	an..63
Código de error	17
Categoría	Información sobre el comprador.

■ vads_cust_zip

Descripción	Código postal del comprador. <div data-bbox="454 1064 1436 1209"> Según el medio de pago, algunas restricciones pueden modificar el formato. Para más detalles, consulte la documentación técnica específica del medio de pago.</div> <div data-bbox="454 1220 1436 1299"> Para los pagos Oney, el campo es obligatorio y el formato es n5.</div> <i>Campo de entrada y de salida, devuelto en la respuesta (IPN y URL de retorno).</i>
Formato	an..64
Código de error	20
Categoría	Información sobre el comprador

■ vads_dcc_amount

Descripción	Monto de la transacción expresado en la unidad más pequeña de la moneda definida por vads_dcc_currency (el centavo para el euro). Este campo solo se valora si la tarjeta es elegible para el servicio de conversión dinámica de moneda (DCC) y el comprador ha elegido pagar en la moneda de su tarjeta. La tasa de conversión se devuelve en el campo vads_change_rate . <i>Campo de salida, devuelto en la respuesta (IPN y URL de retorno).</i>
Formato	n..12

Categoría Información sobre la transacción.

■ vads_dcc_currency

Descripción Código numérico según la norma ISO 4217 de la moneda elegida por el comprador cuando la tarjeta es válida para el servicio de conversión dinámica de moneda (DCC).

Este campo solo se valora si la tarjeta es elegible para el servicio de conversión dinámica de moneda (DCC) y el comprador ha elegido pagar en la moneda de su tarjeta.

La tasa de conversión se devuelve en el campo **vads_change_rate**.

Campo de salida, devuelto en la respuesta (IPN y URL de retorno).

Formato n3

Valores posibles

Moneda	Codificación ISO 4217	Número de dígitos después del punto decimal.
Dólar australiano (AUD)	036	2
Dólar canadiense (CAD)	124	2
Corona danesa (DKK)	208	2
Yen (JPY)	392	0
Corona noruega (NOK)	578	2
Corona sueca (SEK)	752	2
Franco suizo (CHF)	756	2
Libra esterlina (GBP)	826	2
Dólar estadounidense (USD)*	840	2
Euro (EUR)	978	2

Categoría Información sobre la transacción.

■ vads_dcc_markup

Descripción Indica el porcentaje (o tasa) de margen comercial sobre el importe total.

Este campo solo se valora si la tarjeta es elegible para el servicio de conversión dinámica de moneda (DCC) y el comprador ha elegido pagar en la moneda de su tarjeta.

Campo de salida, devuelto en la respuesta (IPN y URL de retorno).

Formato Decimal.
Ejemplo: "3.5" para una tasa de margen de 3.5%.

Categoría Información sobre la transacción

■ vads_dcc_rate_date

Descripción Fecha y hora UTC, en el formato AAAAMMDDHHMMSS, de la obtención de la tasa de conversión ante el servicio de conversión dinámica de moneda (DCC).

Este campo solo se valora si la tarjeta es elegible para el servicio de conversión dinámica de moneda (DCC) y el comprador ha elegido pagar en la moneda de su tarjeta.

La tasa de conversión se devuelve en el campo **vads_change_rate**.

Campo de salida, devuelto en la respuesta (IPN y URL de retorno).

Formato n14
Categoría Información sobre la transacción.

■ vads_effective_amount

Descripción Monto del pago en la moneda realmente utilizada para efectuar el depósito.

Campo de salida, devuelto en la respuesta (IPN y URL de retorno).

Formato n..12

Ejemplos **Ejemplo para una tienda o el descuento se hace en EUR**

Pago de 45,25 EUR

Configuraciones enviados en el formulario de pago.

- vads_amount = 4525
- vads_currency = 978

Configuraciones devueltos

- vads_amount = 4525
- vads_currency = 978
- **vads_effective_amount = 4525**
- vads_effective_currency = 978

Pago de 10 dólares estadounidenses

Configuraciones enviados en el formulario de pago.

- vads_amount = 1000
- vads_currency = 840

Configuraciones devueltos

- vads_amount = 1000
- vads_currency = 840
- vads_change_rate= 1.0490000000 (tasa utilizada)
- **vads_effective_amount = 953 (vads_amount / vads_change_rate)**
- vads_effective_currency = 978

Pago múltiple 75,90 EUR en 3 vencimientos

Configuraciones enviados en el formulario de pago.

- vads_amount = 7590

Configuraciones enviados en el formulario de pago.
<ul style="list-style-type: none"> vads_currency = 978 vads_payment_config=MULTI_EXT:date1=2590:date2=2500:date3=2500 <p><i>Nota: valor MULTI_EXT no disponible para pago SEPA</i></p>

Configuraciones devueltos para el primer vencimiento
<ul style="list-style-type: none"> vads_amount = 7590 vads_currency = 978 vads_effective_amount = 2590

Pago múltiple 90 dólares estadounidenses en 3 vencimientos.

Configuraciones enviados en el formulario de pago.
<ul style="list-style-type: none"> vads_amount = 9000 vads_currency = 840 vads_payment_config=MULTI_EXT:20121025=3000;20121026=2000;20121027=4000 <p><i>Nota: valor MULTI_EXT no disponible para pago SEPA</i></p>

Configuraciones devueltos para el primer vencimiento
<ul style="list-style-type: none"> vads_amount = 9000 vads_currency = 840 vads_change_rate= 1.3118 (tasa utilizada) vads_effective_amount = 2287 (primer monto de vencimiento \$ 30 / vads_change_rate)

Categoría Información sobre la transacción.

■ vads_effective_creation_date

Descripción Fecha de registro de la transacción, en la zona horaria UTC (o GMT+0) a las 24 h (AAAAMMDDHHMMSS).
Campo de salida, devuelto en la respuesta (IPN y URL de retorno).

Formato n14

Categoría Información sobre la transacción.

■ vads_effective_currency

Descripción Moneda en la que será efectuada la entrega al banco.
Campo de salida, devuelto en la respuesta (IPN y URL de retorno).

Formato n3

Categoría Información sobre la transacción.

■ vads_expiry_month

Descripción	Mes de caducidad de la tarjeta utilizada para el pago. <i>Campo de salida, devuelto en la respuesta (IPN y URL de retorno).</i>
Formato	n..2
Categoría	Información sobre el medio de pago.

■ vads_expiry_year

Descripción	Año de caducidad de la tarjeta utilizada para el pago. <i>Campo de salida, devuelto en la respuesta (IPN y URL de retorno).</i>
Formato	n4
Categoría	Información sobre el medio de pago.

■ vads_ext_info

Descripción	Permite agregar datos adicionales para el vendedor en el formulario de pago. Esta información estará presente: <ul style="list-style-type: none">• en el Back Office Expert, en los detalles de la transacción (pestaña Extras)• en los datos transmitidos al sitio web vendedor al regresar a la tienda• en los datos transmitidos al sitio web vendedor durante el IPN• por defecto en el correo electrónico de confirmación de pago al vendedor.• en el correo electrónico de confirmación de pago al comprador si lo especifica en la configuración de la regla de notificación. Sintaxis para respetar: vads_ext_info_elnombredelcampo=valor <i>Campo de entrada y de salida, devuelto en la respuesta (IPN y URL de retorno).</i>
Formato	ans
Código de error	91
Categoría	Información sobre el pedido.

■ vads_ext_info_bil_address_complement

Descripción	Específico para Brasil y el analizador de fraudes ClearSale. Permite especificar una dirección adicional para la facturación. <i>Campo de entrada</i>
Formato	ans..250
Categoría	Información sobre el comprador.

■ vads_ext_info_bil_date_of_birth

Descripción	Permite transmitir al analizador de riesgos la fecha de nacimiento indicada en la factura. Formato: aaaammdd <i>Campo de entrada</i>
Formato	n8
Categoría	Información sobre el comprador.

■ vads_ext_info_bil_gender

Descripción	Específico para Brasil y el analizador de fraudes ClearSale. Permite especificar sobre la factura entrega si el comprador es mujer o varón. <i>Campo de entrada</i>
Formato	n1
Categoría	Información sobre el comprador.

■ vads_ext_info_deadline

Descripción	Específico para Brasil y el analizador de fraudes ClearSale. Permite especificar el plazo de entrega en días (N días). <i>Campo de entrada</i>
Formato	n
Categoría	Información sobre la entrega.

■ vads_ext_info_description

Descripción	Descripción de la factura, definida por el vendedor al crear una orden de factura. <i>Campo de salida, devuelto en la respuesta (IPN y URL de retorno).</i>
Formato	ans..128
Categoría	Información sobre el pedido.

■ vads_ext_info_fingerprint_id

Descripción	Específico para Brasil y el analizador de fraudes ClearSale. Identificación única de sesión. <ul style="list-style-type: none">• Dicha identificación de sesión se genera o bien por la plataforma de pago En este caso, esta configuración no debe ser ingresado.• O dicha identificación de sesión lo genera el sitio web vendedor En este caso, esta configuración se debe completar con la identificación deseada. Atención, es responsabilidad del sitio web vendedor garantizar la
--------------------	--

singularidad de las identificaciones. Cualquier solicitud de registro que contenga una identificación ya existente, será rechazada y causará la visualización de un mensaje de error

Campo de entrada

Formato	string Codificado en 128 bytes, puede estar compuesto de letras en mayúsculas o minúsculas, dígitos o guiones ([A-Z] [a-z], 0-9, _, -).
Categoría	Información sobre el comprador.

■ vads_ext_info_ship_address_complement

Descripción	Específico para Brasil y el analizador de fraudes ClearSale. Permite especificar una dirección adicional para la entrega.
--------------------	--

Campo de entrada

Formato	ans..250
Categoría	Información sobre la entrega.

■ vads_ext_info_ship_date_of_birth

Descripción	Permite especificar para la entrega la fecha de nacimiento del comprador. Formato: aaaammdd <i>Campo de entrada</i>
Formato	n8
Categoría	Información sobre la entrega.

■ vads_ext_info_ship_gender

Descripción	Específico para Brasil y el analizador de fraudes ClearSale. Permite especificar para la entrega si el comprador es mujer o varón. <i>Campo de entrada</i>
Formato	n1
Categoría	Información sobre la entrega.

■ vads_ext_info_soft_descriptor

Descripción	Permite personalizar el nombre de la marca. <i>Campo de salida, devuelto en la respuesta (IPN y URL de retorno).</i>
Formato	ans..255
Categoría	Información sobre el pedido

■ vads_ext_trans_id

Descripción	Referencia externa de la transacción. Ejemplo: número de transacción de PayPal, número de reserva de Klarna. <i>Campo de salida, devuelto en la respuesta (IPN y URL de retorno).</i>
Formato	ans..20
Categoría	Información sobre la transacción

■ vads_extra_result

Descripción

Código de respuesta suplementario. Su significado depende del valor introducido en **vads_result**.

- Cuando **vads_result** es 30 (error de solicitud), **vads_extra_result** contiene el código numérico del campo que tiene una valoración o error de formato. Este valor se puede ingresar en 99 en el caso de un error desconocido en la solicitud.

Ejemplo: si **vads_extra_result** contiene el valor 09, significa que la cantidad especificada en **vads_amount** es incorrecta.

- Cuando **vads_result** es 05 (rechazado) o 00 (aceptado), entonces **vads_extra_result** contiene el código numérico del resultado de las comprobaciones de riesgo.

Code	Descripción
Vacío	No se hace ningún control.
00	Todos los controles fueron exitosos.
02	La tarjeta ha superado el saldo autorizado.
03	La tarjeta pertenece a la lista gris del vendedor.
04	El país de emisión de la tarjeta pertenece a la lista gris del vendedor.
05	La dirección IP pertenece a la lista gris del vendedor.
06	El código bin pertenece a la lista gris del vendedor.
07	Detección de una tarjeta electrónica de crédito.
08	Detección de una tarjeta comercial nacional.
09	Detección de una tarjeta comercial extranjera.
14	Detección de una tarjeta con autorización sistemática.
20	Verificación de consistencia: no hay coincidencias de país (IP del país, mapa del país, país del comprador).
30	El país de la dirección IP pertenece a la lista gris.
99	Problema técnico encontrado por el servidor al procesar uno de los controles locales.

Campo de salida, devuelto en la respuesta (IPN y URL de retorno).

Categoría

Información técnica.

■ vads_first_installment_delay

Descripción

Este campo permite especificar en cuántos meses se diferirá el pago del primer vencimiento de un plan en cuotas cuando el adquirente se lo permita (p.ej.: Webpay Completa).

El pago se rechazará y el campo **vads_payment_error** presentará el valor 171 en los siguientes casos:

- el vendedor no está autorizado a diferir pagos
- el valor transmitido en la solicitud no se encuentra entre las opciones autorizadas por el adquirente.

Campo de entrada

Formato

n..2

Código de error

N/A

Categoría

Información sobre la transacción.

■ vads_hash

Descripción	Clave única devuelta solo a la URL de notificación (IPN). <i>Campo de salida, devuelto en la respuesta (IPN solamente).</i>
Formato	an64
Categoría	Información técnica.

■ vads_identifier

Descripción	Identificador único (token o referencia de mandato único) asociado con un medio de pago. <ul style="list-style-type: none">• O bien este ID es generado por la plataforma. En este caso, esta configuración no debe ser ingresado.• Este ID lo genera el sitio web vendedor. En este caso, esta configuración se debe completar con la identificación deseada. Atención, es responsabilidad del sitio web vendedor garantizar la singularidad de las identificaciones. Cualquier solicitud de registro que contenga un identificador ya existente, será denegada y causará la visualización de un mensaje de error. <i>Campo de entrada y de salida, devuelto en la respuesta (IPN y URL de retorno).</i>
Formato	Dos formatos posibles: <ul style="list-style-type: none">• an32: cuando el identificador es generado por la plataforma. Este formato está reservado para la plataforma de pago.• ans..50: cuando el identificador es generado por el vendedor. No puede ser an32 en este caso.
Código de error	30
Categoría	Información sobre la afiliación.

■ vads_identifier_previously_registered

Descripción	Cuando está activa la opción "Verificar la unicidad de los token", la plataforma verifica, con cada creación de token, la unicidad del medio de pago. Si ya se ha registrado el medio de pago (mismo número y misma fecha de validez), entonces se transmite el campo vads_identifier_previously_registered a true en la notificación de fin de pago. El campo vads_identifier_previously_registered nunca se devuelve al notificar el fin de pago si no se detecta un duplicado. Por lo tanto, el valor false nunca es enviado al sitio del vendedor. <i>Campo de salida, devuelto en la respuesta (IPN solamente).</i>
Formato	bool
Categoría	Información sobre la recurrencia.

■ vads_identifier_status

Descripción Presente solo si la acción solicitada es la creación o actualización de un alias (o RUM para un pago SEPA).

Campo de salida, devuelto en la respuesta (IPN y URL de retorno).

Formato string

Valores posibles

Valor	Descripción
CREATED	La solicitud de autorización fue aceptada. El token (o RUM para un pago SEPA) se crea con éxito.
NOT_CREATED	La solicitud de autorización fue denegada. El token (o RUM para un pago SEPA) no se crea y no aparecerá en el Back Office Expert.
UPDATED	El token (o RUM para un pago SEPA) se actualiza con éxito.
NOT_UPDATED	El token (o RUM para un pago SEPA) no se ha actualizado.
ABANDONED	Acción abandonada por el comprador (deudor). El token (o RUM para un pago SEPA) no se crea y no aparecerá en el Back Office Expert.

Categoría Información sobre la recurrencia.

■ vads_iframe_options

Descripción Permite personalizar algunos elementos de la página de pago en modo iframe:

- **fieldsBackgroundColor**: color de fondo de los campos de ingreso
- **fieldsFontColor**: color del tipo de letra de los campos de ingreso

Ejemplo de sintaxis:

```
vads_iframe_options =  
{ "fieldsBackgroundColor": "#000000", "fieldsFontColor": "#FFFFFF" }
```

Lo que da la siguiente representación:

The image shows a portion of a payment form. It includes three main input areas: 'Card number' with a text input containing '11111111' and a 'VISA' dropdown menu; 'Expiry date' with two date selection dropdowns; and 'Security code' with a masked input field containing three dots and a question mark icon. There are also question mark icons next to the 'VISA' dropdown and the 'Security code' field.

Campo de entrada

Formato json

Código de error En caso de error de formato, el campo es ignorado y el formulario de pago no es rechazado.

Categoría Personalización de la página de pago

■ vads_initial_issuer_transaction_identifier

Descripción	<p>Referencia única de la transacción generada por el emisor.</p> <p>Conocida como "referencia de encadenamiento", se utiliza en el marco de la PSD2 para el procesamiento de las transacciones de MIT para indicar al emisor que la transacción forma parte de una serie de pagos para los que el portador se autenticó en el momento del primer pago.</p> <p>Sin esta información, el emisor puede rechazar una transacción MIT por falta de autenticación (soft decline).</p> <p><i>Campo de salida, devuelto en la respuesta (IPN y URL de retorno).</i></p>
Formato	ans32
Ejemplos	103E58BCD2311680 2MCSYFBOQD0126 1RCB202633021958
Categoría	Información sobre la transacción.

■ vads_insurance_amount

Descripción	<p>Valor del seguro para todo el pedido.</p> <p>Específico mediante pago de PayPal.</p> <p><i>Campo de entrada</i></p>
Formato	n..12
Código de error	110
Categoría	Información sobre el pedido.

■ vads_language

Descripción	<p><u>En la solicitud de pago:</u></p> <p>Define el idioma de exhibición de la página de pago (norma ISO 639-1).</p> <p>Si el campo no se envía o si está vacío en la solicitud de pago, la página de pago se exhibirá en el idioma presentado por el navegador del comprador.</p> <p><u>En la respuesta:</u></p> <p>Devuelve el valor especificado en el formulario si el comprador no ha cambiado el idioma en la página de pago.</p> <p>Devuelve el idioma seleccionado por el comprador si el comprador ha cambiado el idioma en la página de pago al seleccionar otra bandera.</p> <p><i>Campo de entrada y de salida, devuelto en la respuesta (IPN y URL de retorno).</i></p>
Formato	a2
Código de error	12

Valores posibles

Idioma	Codificación ISO 639-1
Alemán	de
Inglés	en
Chino	zh
Español	es
Francés	fr
Italiano	it
Japonés	ja
Holandés	nl
Polaco	pl
Portugués	pt
Ruso	ru
Sueco	sv
Turco	tr

Categoría Personalización de la página de pago

■ vads_nb_products

Descripción Permite definir el cantidad de productos que se encuentran en el carrito de compra.

Nota :

Este campo se convierte en obligatorio para que se tenga en cuenta el carrito de compra.

*Al completarlo, se mostrará la pestaña **Carrito de compra** en los detalles de una transacción desde Back Office Expert.*

*Sin embargo, si los otros campos que comienzan con **vads_product_** no se completan, la pestaña no contendrá ninguna información. Por este motivo, al completar el campo **vads_nb_products**, se vuelve obligatorio llenar los otros campos que comienzan con **vads_product_**. par **vads_product_**.*

Campo de entrada

Formato n..12

Categoría Información sobre el pedido.

■ vads_occurrence_type

Descripción Permite identificar si la transacción forma parte de una serie de pagos (suscripción o pago en N veces).

útil para identificar de forma precisa el primer pago de una serie.

Con la aplicación del Soft Decline, la plataforma de pago realiza automáticamente un nuevo intento de pago con autenticación 3D Secure cuando esto es posible. Esto modifica el número de secuencia de pago. El campo **vads_sequence_number** ya no permite identificar con facilidad el primer pago de una serie.

Campo de salida, devuelto en la respuesta (IPN y URL de retorno).

Formato enum

Valores posibles

- **RECURRENT_INITIAL**: Primer pago de una serie.

- **RECURRENT_INTERMEDIAIRE**: Enésimo pago de una serie.
- **RECURRENT_FINAL** : último pago de una serie.
- **UNITARIO**: Pago unitario (pago al contado).

Categoría Información sobre la transacción.

■ vads_operation_type

Descripción Permite identificar el tipo de operación, ya sea débito o crédito (reembolso), o de verificación al crear o actualizar un token sin transacción, o al solicitar información como parte de un pago en el momento del envío.

Campo de salida, devuelto en la respuesta (IPN y URL de retorno).



El campo **vads_operation_type** no se devuelve en la respuesta cuando se cancela o abandona un pago.

Formato enum

Valores posibles

- **DEBIT**
- **CREDIT**
- **VERIFICATION**



El campo **vads_operation_type** se valora a **VERIFICATION** en los siguientes casos donde no hay transacción:

- *vads_page_action = REGISTER*
Creación del token sin pago
- *vads_page_action = REGISTER_UPDATE*
Cambio de información asociada al token
- *vads_page_action = REGISTER_SUBSCRIBE*
Creación del token al suscribirse a una recurrencia

Categoría Información sobre la transacción.

■ vads_order_description

Descripción Descripción del pedido.

Cadena de caracteres enviada por el vendedor, visible en el ticket de pago y en el correo electrónico de confirmación de pago enviado al comprador.

Utilizado en Colombia para todos los medios de pago.

Campo de entrada y de salida, devuelto en la respuesta (IPN y URL de retorno).

Formato ans..65

Código de error 173

Categoría Información sobre el pedido.

■ vads_order_id

Descripción

Número del pedido. También se incluído en el correo electrónico de confirmación de pago enviado al comprador.

El largo máximo de este campo es es 64 caracteres.

Los caracteres aceptados son:

- a b c d e f g h i j k l m n o p q r s t u v w x y z
- A B C D E F G H I J K L M N O P Q R S T U V W X Y Z
- 0 1 2 3 4 5 6 7 8 9
- _ -



Según el medio de pago, algunas restricciones pueden modificar el formato. Para más detalles, consulte la documentación técnica específica del medio de pago.

Red adquirente	Longitud	Caracteres aceptados
ACCORD	9	<ul style="list-style-type: none"> • a b c d e f g h i j k l m n o p q r s t u v w x y z • A B C D E F G H I J K L M N O P Q R S T U V W X Y Z • 0 1 2 3 4 5 6 7 8 9
ACCORD_SANDBOX	9	<ul style="list-style-type: none"> • a b c d e f g h i j k l m n o p q r s t u v w x y z • A B C D E F G H I J K L M N O P Q R S T U V W X Y Z • 0 1 2 3 4 5 6 7 8 9
ANCV	1..20	<ul style="list-style-type: none"> • a b c d e f g h i j k l m n o p q r s t u v w x y z • A B C D E F G H I J K L M N O P Q R S T U V W X Y Z • 0 1 2 3 4 5 6 7 8 9 • _ -
GIROPAY	1..27	<ul style="list-style-type: none"> • a b c d e f g h i j k l m n o p q r s t u v w x y z • A B C D E F G H I J K L M N O P Q R S T U V W X Y Z • 0 1 2 3 4 5 6 7 8 9 • _ -
KLARNA	1..32	<ul style="list-style-type: none"> • a b c d e f g h i j k l m n o p q r s t u v w x y z • A B C D E F G H I J K L M N O P Q R S T U V W X Y Z • 0 1 2 3 4 5 6 7 8 9
PAYDIREKT_V2	1..20	<ul style="list-style-type: none"> • a b c d e f g h i j k l m n o p q r s t u v w x y z • A B C D E F G H I J K L M N O P Q R S T U V W X Y Z • 0 1 2 3 4 5 6 7 8 9 • _ -

Campo de entrada y de salida, devuelto en la respuesta (IPN y URL de retorno).

Formato

ans..64

Código de error

13

Categoría Información sobre el pedido.

■ vads_order_info

Descripción Descripción del pedido.

Campo de entrada y de salida, devuelto en la respuesta (IPN y URL de retorno).

Formato ans..255

Código de error 14

Categoría Información sobre el pedido.

■ vads_order_info2

Descripción Descripción del pedido.

Campo de entrada y de salida, devuelto en la respuesta (IPN y URL de retorno).

Formato ans..255

Código de error 14

Categoría Información sobre el pedido.

■ vads_order_info3

Descripción Descripción del pedido.

Campo de entrada y de salida, devuelto en la respuesta (IPN y URL de retorno).

Formato ans..255

Código de error 14

Categoría Información sobre el pedido.

■ vads_override_payment_cinematic

Descripción Parámetro opcional.

Utilizado por el comerciante para solicitar, en transacciones individuales, el uso de una cinemática de pago diferente a la especificada en su contrato. (Campo "Cinemática de pago")

Campo de entrada

Nota

No todos los contratos utilizan este parámetro. Si se selecciona un valor en un contrato que no explota el parámetro, los datos se ignoran y no se genera ningún mensaje de error.

Formato enum

Código de error 131

Valores posibles

- (vacío)

Se utiliza el valor del contrato.

- **IMMEDIATE_CAPTURE**

Corresponde a una cinemática de captura inmediata: la captura es activada por el adquirente, el día del pago.

- **DELAYED_CAPTURE**

Corresponde a una cinemática de captura diferida: la captura es activada por la plataforma de pago, siempre antes del vencimiento de la solicitud de autorización.

Categoría

Información técnica.

■ vads_page_action

Descripción	Parámetro obligatorio. Define la operación a realizar. <i>Campo de entrada y de salida, devuelto en la respuesta (IPN y URL de retorno).</i>
Formato	enum
Código de error	46
Valores posibles	<ul style="list-style-type: none">• PAYMENT Pago (con o sin token)• REGISTER Creación del token sin pago• REGISTER_UPDATE Cambio de información asociada al token• REGISTER_PAY Creación del token durante un pago• REGISTER_SUBSCRIBE Creación del token al suscribirse a una recurrencia• REGISTER_PAY_SUBSCRIBE Creación del token al suscribir a una recurrencia acompañada de un pago• SUBSCRIBE Uso de un token para suscribirse a una recurrencia• REGISTER_UPDATE_PAY Cambio de información asociada al token durante un pago• ASK_REGISTER_PAY Pago con propuesta al titular para crear un token
Categoría	Información técnica.

■ vads_payment_cards

Descripción Contiene la lista de métodos de pago para ofrecer al comprador, separados por ";".
Ejemplo: "VISA;MASTERCARD".

Si la lista solo contiene un modo de pago, la página de ingreso de datos de este medio de pago será presentada directamente. De lo contrario, se presentará la página de selección de los medios de pago.

Si este parámetro no se envía o si se envía vacío, se ofrecerán todos los medios de pago elegibles (monedas, restricciones técnicas, etc.) asociados a la tienda.

Campo de entrada

Formato tipo 1;tipo 2;tipo 3

Código de error 08

El formulario será rechazado en los siguientes casos:

- el valor transmitido no está presente en la lista a continuación.
- TODOS, ALL no son valores aceptados. Para ofrecer todos los medios de pago, este parámetro no debe publicarse o debe estar vacío.
- el valor pasado no corresponde al método de pago disponible para su tienda.
- Su contrato de comercio electrónico ha sido cerrado por su banco. Póngase en contacto con el servicio al cliente de su plataforma de pago.
- El valor transmitido no es elegible en la red asociada.

Valores posibles

Medio de pago	Tipo de tarjetas (vads_payment_cards)
Alipay	ALIPAY
American Express	AMEX
Apple pay	APPLE_PAY
Ticket Restaurant Electrónico Apetiz	APETIZ
Tarjeta Cpay	AUORE-MULTI
Bancontact Mistercash	BANCONTACT
CB	CB
Ticket Restaurant Electrónico Cheque Almuerzo	CHQ_DEJ
Ticket Restaurant Electrónico Conecs	CONECs
Chèque-Vacances Connect	CVCO
Diners	DINERS
Discover	DISCOVER
e-carte bleue	E-CARTEBLEUE
Ticket Eco Cheque Edenred	EDENRED_EC
Ticket Sports & Culture Edenred	EDENRED_SC
Ticket Compliment Edenred	EDENRED_TC
Ticket Restaurant Edenred	EDENRED_TR
Pago en 3X Franfinance	FRANFINANCE_3X
Pago en 4X Franfinance	FRANFINANCE_4X
Pago en 3x sin recargo por BNPP PF	FULLCB3X
Pago en 4x sin recargo por BNPP PF	FULLCB4X
Giropay	GIROPAY
Pago por Wallet Google Pay	GOOGLEPAY
iDeal Internet Banking	IDEAL
Tarjeta regalo Illicado	ILLICADO

Medio de pago	Tipo de tarjetas (vads_payment_cards)
Tarjeta regalo Illicado - Modo sandbox	ILLICADO_SB
Virement SEPA	IP_WIRE
JCB	JCB
Maestro	MAESTRO
Mastercard	MASTERCARD
Multibanco	MULTIBANCO
MyBank	MYBANK
FacilyPay Oney	ONEY
Paielement 3x 4x Oney	ONEY_3X_4X
Pago 10x 12x Oney	ONEY_10X_12X
Pago Oney Pay Later	ONEY_PAYLATER
Cartes Enseignes partenaires d'Oney.	ONEY_ENSEIGNE
FacilyPay Oney - Modo sandbox	ONEY_SANDBOX
PayDirekt	PAYDIREKT
PayPal	PAYPAL
PayPal - Modo sandbox	PAYPAL_SB
PostFinance	POSTFINANCE
PostFinance E-finance	POSTFINANCE_EFIN
Solución de crédito en línea Presto de Cetelem.	PRESTO
Przelewy24	PRZELEWY24
Extracción Bancaria SEPA DIRECT DEBIT	SDD
Ticket Restaurant Electrónico Sodexo	SODEXO
Sofort Banking	SOFORT_BANKING
Union Pay	UNION_PAY
Visa	VISA
Visa Electron	VISA_ELECTRON
Vpay	VPAY
WeChat	WECHAT

Categoría Información sobre la transacción.

■ vads_payment_certificate

Descripción Este campo es completado por la plataforma de pago en caso de que la autorización se haya completado **con éxito**.

Campo de salida, devuelto en la respuesta (IPN y URL de retorno).

Formato an40

Categoría Información sobre la transacción.

Descripción	<p>Se refiere al tipo de pago: al contado o en vencimientos.</p> <ul style="list-style-type: none">• Para un pago único, el valor debe ser igual a SINGLE.• Para el pago en vencimientos con cantidades y fechas fijas, el valor debe ser igual a MULTI: seguido de pares clave = valor separados por ";". <p>Los parámetros son los siguientes:</p> <ul style="list-style-type: none">• « first » indica el monto del primer pago (expresado en la unidad de moneda más pequeña).• « count » indica el número total de vencimientos.• « period » indica el intervalo en el número de días entre 2 pagos. <p>Se impone el orden de los campos asociados a MULTI.</p> <p><i>Nota: valor MULTI no disponible para pago SEPA</i></p> <ul style="list-style-type: none">• Para el pago en vencimientos con un programa personalizado, el valor debe ser igual a MULTI_EXT: seguido de pares fecha = cantidad separada por ";". <p>Las fechas no deben estar en el pasado.</p> <p><i>Nota: valor MULTI_EXT no disponible para pago SEPA</i></p> <p>El uso del valor MULTI_EXT requiere la suscripción de la opción Pago en vencimientos avanzado.</p> <p><i>Nota: El valor de vads_capture_delay no se tiene en cuenta en el caso de un pago en vencimientos MULTI_EXT.</i></p> <p>Campo de entrada y de salida, devuelto en la respuesta (IPN y URL de retorno).</p>
Formato	enum
Código de error	07
Valores posibles	<ul style="list-style-type: none">• SINGLE• MULTI:first= monto_inicial;count= número_de_vencimientos;period= intervalo_en_días <i>Nota: valor MULTI no disponible para pago SEPA</i>• MULTI_EXT:fecha1=monto1;fecha2=monto2;fecha3=monto3 <i>Nota: valor MULTI_EXT no disponible para pago SEPA</i>
Ejemplo 1	<p>MULTI permite definir un pago en vencimientos.</p> <p>El monto de cada vencimiento es el monto total dividido por el número de vencimientos.</p> <p>El valor del primer monto puede ser diferente y especificado en el parámetro. first.</p> <p>En caso de resto diferente de cero, se lo transferirá al monto del último vencimiento.</p> <p><u>Solicitud de pago:</u></p> <ul style="list-style-type: none">• vads_capture_delay=2• vads_currency=978

- vads_amount=20000
- vads_payment_config=MULTI:first=10000;count=4;period=30

Resultado :

Un primer pago de 100,00 EUR se capturará en D+2 (vads_capture_delay).

Un segundo pago de 33,33 EUR se realizará en D+32 (vads_capture_delay + period).

Un tercer pago de 33,33 EUR se capturará en D+62.

Un cuarto y último pago de 33,34 EUR se capturará en D+92.

El total será 200,00 EUR (vads_amount= 20000). El resto se ha añadido al monto del último vencimiento.

Esta instrucción le permite crear inmediatamente 4 pagos con el mismo número de transacción pero con un número de vencimiento diferente (vads_sequence_number).

Ejemplo 2

MULTI_EXT permite definir un programa personalizado. Podrá definir la fecha y el importe de cada vencimiento.

Solicitud de pago MULTI_EXT :

- vads_currency=978
- vads_amount=19050
- vads_payment_config= MULTI_EXT:20150601 =10000; 20150701 =4525; 20150808 =4525

Resultado :

El primer pago será el 1 de junio de 2015 por un monto de 100,00 EUR.

El segundo pago será el 1 de julio de 2015 por un monto de 45,25 EUR .

El último pago será el 8 de agosto de 2015 por un monto de 45,25 EUR .

Nota:

La suma total de los montos debe ser igual al valor del campo **vads_amount**. La fecha del último vencimiento no puede ser superior a 12 meses a partir de la fecha de envío del formulario. La fecha del último vencimiento es después de la fecha de validez de la tarjeta, no se registrará ninguno vencimiento y se notificará al comprador mediante un mensaje de este problema.

Categoría

Información sobre la transacción.

■ vads_payment_error

Descripción Códigos de error que pueden aparecer durante un pago denegado.

Campo de salida, devuelto en la respuesta (IPN y URL de retorno).

Formato n..3

Valores posibles

Código	Mensaje
1	La transacción no se ha encontrado.
2	La transacción no se ha encontrado.
3	Esta acción no está permitida en una transacción con este estado {0}.
4	Esta transacción no es autorizada en este contexto.
5	La transacción ya existe.
6	Monto de transacción inválido.
7	Esta acción ya no es posible para una transacción creada en esta fecha.
8	La fecha de vencimiento del medio de pago no permite esta acción.
9	CVV obligatorio
10	El monto de reembolso es superior al monto inicial.
11	La suma de los reembolsos efectuados es superior al monto inicial.
12	La duplicación de un crédito (reembolso) no está autorizada.
13	De acuerdo a un incidente técnico, no nos podemos atender su solicitud.
14	De acuerdo a un incidente técnico, no nos podemos atender su solicitud.
15	De acuerdo a un incidente técnico, no nos podemos atender su solicitud.
16	De acuerdo a un incidente técnico, no nos podemos atender su solicitud.
19	Moneda desconocida.
20	Medio de pago inválido.
21	No se encontró ninguna afiliación del vendedor para este pago. Modifique los datos o póngase en contacto con su representante comercial si hay fallas repetidas.
22	Tienda no encontrada.
23	Número de afiliación ambiguo.
24	Número de afiliación inválido.
25	De acuerdo a un incidente técnico, no nos podemos atender su solicitud.
26	Número de tarjeta inválido.
27	Número de tarjeta inválido.
28	Número de tarjeta inválido.
29	Número de tarjeta inválido.
30	Número de tarjeta inválido. (algoritmo de Luhn)
31	Número de tarjeta inválido. (longitud)
32	El número de tarjeta no corresponde al medio de pago seleccionado.
33	El número de tarjeta no corresponde al medio de pago seleccionado.
34	Control tarjeta a autorización sistemática en fallo.
35	Control e-Carte Bleuel en error.
36	El control de riesgos provocó el rechazo de la transacción.
37	Interrupción no gestionada durante el proceso de pago.
38	De acuerdo a un incidente técnico, no nos podemos atender su solicitud.
39	Rechazo de la transacción por 3D secure.
40	De acuerdo a un incidente técnico, no nos podemos atender su solicitud.
41	De acuerdo a un incidente técnico, no nos podemos atender su solicitud.
42	Ocurrió un error interno al consultar el número de la tarjeta.
43	Ocurrió un error interno al consultar el número de la tarjeta.
44	Esta operación no está autorizada para las transacciones realizadas con un terminal físico.
45	Moneda inválida para la modificación.

Código	Mensaje
46	El monto es superior al monto autorizado.
47	La fecha de captura deseada es posterior a la fecha de validez de la autorización.
48	La modificación requerida es inválida.
49	Definición inválida del pago con cuotas.
50	Tienda desconocida.
51	Valor desconocido.
52	La afiliación está cerrada desde el {0}.
53	La tienda {0} está cerrada desde el {1}.
54	Parámetro rechazado susceptible de contener datos sensibles. {0}.
55	De acuerdo a un incidente técnico, no nos podemos atender su solicitud.
56	El monto es menor que el monto mínimo permitido.
57	Error en la recuperación del token.
58	El estado del token no es compatible con esta operación.
59	Error en la recuperación del token.
60	Token existente.
61	Token inválido.
62	Creación de un alias denegado.
63	Recurrencia ya existente.
64	Esta recurrencia es ya está cancelada.
65	Esta recurrencia es inválida.
66	La regla de recurrencia es inválida.
67	Creación de la recurrencia negada.
68	Cancelación rechazada.
69	De acuerdo a un incidente técnico, no nos podemos atender su solicitud.
70	Código de país inválido.
71	Parámetro del servicio web inválido.
72	Denegación de autorización por parte de Cofinoga.
73	Denegación de autorización a 1 EUR (o solicitud de información en la red de CB si el adquirente lo admite).
74	Configuración de pago inválida.
75	La transacción ha sido denegada por PayPal.
76	Falta el nombre del titular.
77	De acuerdo a un incidente técnico, no nos podemos atender su solicitud.
78	Identificación de transacción no definida.
79	Identificación de transacción ya utilizada.
80	Identificación de transacción expirada.
81	Contenido del tema de configuración inválido.
82	El reembolso no está autorizado para esta afiliación.
83	Monto de transacción fuera de los valores permitidos.
84	Remesa no autorizada para la transacción {0} con el número de pedido {1} porque no está todavía registrada en un archivo CNAB/Remessa.
85	Comisión ausente al entregar el boleto.
86	Remesa(s) no autorizada(s) para la (o las) transacción(es) {0} porque no está(n) todavía registrada en un archivo CNAB/Remessa.
87	De acuerdo a un incidente técnico, no nos podemos atender su solicitud.
88	Reembolso no permitido: el reembolso de transacciones está prohibido por PayPal tras 60 días.
89	La modificación no está autorizada.
90	Ha ocurrido un error durante el reembolso de esta transacción.
91	No hay opción de pago habilitada para este contrato.
92	Se ha producido un error al calcular el canal de pago.
93	Se ha producido un error cuando el comprador regresó a la página de finalización del pago.
94	Se produjo un error técnico al llamar al servicio RSP.
96	Ha ocurrido un error durante la captura de esta transacción.
97	La fecha de captura solicitada es demasiado lejana.

Código	Mensaje
98	Fecha de transacción inválida.
99	Se ha producido un error al calcular el origen del pago.
100	Fallo en la verificación de tarjeta comercial.
101	Rechazado porque el primer vencimiento no fué aceptado
103	El estado de la transacción no se pudo sincronizar con el sistema externo.
104	Ha ocurrido un error durante la captura de esta transacción.
105	3D Secure - Firma del mensaje de autenticación inválida (Pares).
106	Moneda no aceptada para esta afiliación y/o esta tienda.
107	El medio de pago asociado con el token ya no es válido.
108	De acuerdo a un incidente técnico, no nos podemos atender su solicitud.
109	Tiempo de espera excedido al redireccionar al comprador.
110	Medio de pago no aceptado por la afiliación.
111	Denegación de transacciones sin Transferencia de responsabilidad.
112	La cancelación no está autorizada.
113	La duplicación no está autorizada.
115	El reembolso no está autorizado.
116	Pago manual no autorizado para este medio de pago.
118	Pago en N cuotas no autorizado para este medio de pago.
119	La fecha introducida es inválida.
120	La opción de pago de la transacción original no es aplicable.
124	Medio de pago inactivo.
125	Pago rechazado por el adquirente.
126	Esta acción no es posible cuando el proceso de pago no está terminado.
128	Medio de pago inválido.
129	Código PIN inválido.
130	Saldo agotado
131	Saldo insuficiente
136	Denegación de transacciones derivadas, sin en la transacción primaria.
137	La transacción es un duplicado.
138	El reembolso parcial no es posible en esta transacción.
139	Reembolso rechazado.
140	Se produjo un problema técnico durante el pago.
141	El analista de riesgos ha rechazado esta transacción.
142	El medio de pago utilizado no es válido para el modo de pago seleccionado.
143	De acuerdo a un incidente técnico, no nos podemos atender su solicitud.
144	Una transacción en el modo de producción fue marcada en modo de prueba en el adquirente.
145	Una transacción en el modo de prueba fue marcada en modo de producción en el adquirente.
146	Código SMS inválido.
147	El módulo de evaluación de riesgo ha solicitado rechazar esta transacción.
148	No se encontró ninguna afiliación compatible.
149	La duración de la sesión de pago ha caducado (caso del adquirente que es redirigido al ACS y que no finaliza la autenticación 3D Secure).
150	No se encontró ninguna afiliación compatible.
151	Una transacción Facily Pay no se puede cancelar / modificar / reembolsar entre las 23:30 y las 05:30.
152	De acuerdo a un incidente técnico, no nos podemos atender su solicitud.
153	Se produjo un error técnico al llamar al servicio Banque Accord.
155	La transacción Facily Pay no pudo ser cancelada / modificada / reembolsada: el estado de la transacción no permite llevar a cabo la acción solicitada. Recordatorio sobre una transacción Facily Pay: un reembolso debe respetar un período de dos días después de la captura, la demora entre dos reembolsos es de un día, un reembolso parcial se limita a 20 días, un reembolso total se limita a 6 meses.
156	Operación no soportada.
158	De acuerdo a un incidente técnico, no nos podemos atender su solicitud.
159	El monto es menor que el monto mínimo permitido (mínimo ={0} {1}).

Código	Mensaje
160	Es imposible reembolsar la transacción {0} porque fue objeto de un impago.
161	La modificación ha fracasado ya que la opción de pago seleccionada no está disponible.
162	La modificación ha fracasado ya que la opción de pago seleccionada no es válida.
163	La modificación ha fracasado ya que la opción de pago seleccionada no existe.
164	Opción de pago inválida.
165	El tipo de documento de identidad está presente, pero su número está ausente
166	El número de documento de identidad está presente, pero el tipo está ausente.
167	El tipo de documento de identidad es desconocida.
168	El número de documento de identidad es inválido
169	Los datos específicos que se van a transmitir al adquirente no son válidos.
170	El pago diferido no está autorizado.
171	El número de meses para el pago diferido no está autorizado.
172	La cinemática de pago seleccionada no es válida.
173	Error en el servicio Express Checkout de PayPal.
174	El emisor de la tarjeta no está disponible.
175	Cancelación no es posible, por favor intente un reembolso.
176	Reembolso no es posible, por favor intente una cancelación.
177	No se recibió respuesta a la solicitud de autorización dentro del límite de tiempo.
178	Cancelación imposible, la transacción ya ha sido anulada.
179	El estado de la transacción es desconocido.
182	El identificador nacional del cliente está ausente
183	El formato del identificador nacional del cliente es incorrecto
184	El e-mail no está presente.
186	El monto mínimo permitida no puede ser inferior al 80% del monto inicial.
187	Para reembolsar la transacción, comuníquese con RBM en solicitudes@rbm.com.co.
188	Para reembolsar la transacción, comuníquese con Credibanco a la dirección de correo electrónico atrecom@credibanco.com.
189	Para reembolsar la transacción, comuníquese con Davivienda a la dirección de correo electrónico wemedellin@davivienda.com.
190	El motivo de rechazo no permite duplicar la transacción.
191	La dirección de facturación está ausente o incompleta.
192	La captura manual no está permitida para este tipo de afiliación.
193	Ampliación rechazada por el emisor. Esta autorización de ampliación fallida no impacta en la autorización inicial que es válida.
194	No se permite abono en este tipo de transacción.
195	El importe elegible en TRD es inválido.
196	El importe elegible en TRD es negativo.
197	El importe elegible en TRD es superior al importe del pedido.
198	Los datos transmitidos por la red CONECS en el campovads_acquirer_transient_data no tienen la contienen la claveeligibleAmount.
199	El importe elegible en TRD es inferior a 1.50€.
200	Los datos específicos que se van a transmitir al adquirente no son válidos.
201	El nombre del comprador falta o está incompleto.
202	Id de pago cancelado.
203	Verificación del medio de pago rechazada.
204	Ha ocurrido un error durante la cancelación de esta transacción.
205	3D Secure: DS o ACS no accesible
206	3D Secure: Se produjo un error técnico durante el proceso. Para obtener más detalles, consulte el artículo Transacción con fallo de la autenticación 3D Secure en el capítulo Consulte el resultado de la autenticación del titular .
207	3D Secure - Rechazo de la autenticación por el emisor. Para obtener más detalles, consulte el artículo Transacción con fallo de la autenticación 3D Secure en el capítulo Consulte el resultado de la autenticación del titular .
208	3D Secure: Rechazo porque la autenticación por parte del emisor es imposible

Código	Mensaje
210	Duplicación de transacción de verificación prohibida.
211	Para reembolsar la transacción, comuníquese con Tuya
212	Para reembolsar la transacción, comuníquese con BigPass Edenred Colombia a la dirección de correo electrónico sercliente-co@edenred.com.
213	3D Secure - Sesión alterada por ACS.
214	El número de tarjeta no es elegible para este pago.
215	Error interno del adquirente.
216	Clave dinámica vencida.
217	Código OTP inválido.
218	Datos no válidos enviados al servicio de validación de autenticación.
219	Se produjo un error técnico durante la autenticación.
220	Se produjo un error interno durante la autenticación.
221	La dirección es necesaria para un IBAN fuera de la zona EEE.
222	La autenticación ha sido cancelada.
223	El alias elegido no puede ser utilizado por la red Visanet.
224	Portador desconocido
225	Los datos recibidos de la billetera no son consistentes
226	No se puede acceder a la billetera
227	Autenticación imposible.

Categoría Información técnica.

■ vads_payment_option_code

Descripción Código de la opción de pago utilizada.
Campo de entrada y de salida, devuelto en la respuesta (IPN y URL de retorno).

Formato an..5

Código de error 103

Categoría Información sobre la transacción

■ vads_payment_seq

Descripción Detalles de las transacciones realizadas.

Campo de salida, devuelto en la respuesta (IPN y URL de retorno).

Formato json

vads_payment_seq (formato json) describe la secuencia de pago fraccionado. Contiene los elementos:

- **"trans_id"**: identificador de la transacción global en la secuencia de pago.
- **"transaction"**: cuadro de las transacciones de la secuencia. Contiene los elementos:

Nombre del parámetro	Descripción												
amount	Monto de la secuencia de pago.												
operation_type	Operación de débito.												
auth_number	Número de autorización. No se devolverá si no se aplica al medio de pago en cuestión. Ejemplo: 949478												
auth_result	Código de retorno de la solicitud de autorización.												
capture_delay	Plazo antes de la captura (en días). <ul style="list-style-type: none"> • Para un pago con tarjeta bancaria, el valor de este parámetro tiene en cuenta el plazo en número de días antes del captura. Si este parámetro no es transmitido en el formulario de pago, se utilizará el valor predeterminado definido en Back Office Expert. 												
card_brand	Medio de pago utilizado. Para un pago con tarjeta bancaria (por ejemplo CB o tarjetas CB de marca compartida Visa o Mastercard), este parámetro tiene el valor "CB" . Consultar la guía de integración del formulario de pago disponible en nuestro sitio de documentación para visualizar la lista completa de los tipos de tarjeta.												
card_number	Número del medio de pago.												
expiry_month	Mes de caducidad del medio de pago.												
expiry_year	Año de caducidad del medio de pago.												
payment_certificate	Certificado de pago.												
contract_used	Afiliación utilizada para el pago.												
identifier	Identificador único (token/alias) asociado a un medio de pago.												
identifier_status	Presente solo si la acción solicitada es la creación o actualización de un alias. Valores posibles: <table border="1" data-bbox="673 1550 1410 1982"> <thead> <tr> <th>Valor</th> <th>Descripción</th> </tr> </thead> <tbody> <tr> <td>CREATED</td> <td>La solicitud de autorización fue aceptada. El token (o RUM para un pago SEPA) se crea con éxito.</td> </tr> <tr> <td>NOT_CREATED</td> <td>La solicitud de autorización fue denegada. El token (o RUM para un pago SEPA) no se crea y no aparecerá en el Back Office Expert.</td> </tr> <tr> <td>UPDATED</td> <td>El token (o RUM para un pago SEPA) se actualiza con éxito.</td> </tr> <tr> <td>NOT_UPDATED</td> <td>El token (o RUM para un pago SEPA) no se ha actualizado.</td> </tr> <tr> <td>ABANDONED</td> <td>Acción abandonada por el comprador (deudor). El token (o RUM para un pago SEPA) no se crea y no aparecerá en el Back Office Expert.</td> </tr> </tbody> </table>	Valor	Descripción	CREATED	La solicitud de autorización fue aceptada. El token (o RUM para un pago SEPA) se crea con éxito.	NOT_CREATED	La solicitud de autorización fue denegada. El token (o RUM para un pago SEPA) no se crea y no aparecerá en el Back Office Expert.	UPDATED	El token (o RUM para un pago SEPA) se actualiza con éxito.	NOT_UPDATED	El token (o RUM para un pago SEPA) no se ha actualizado.	ABANDONED	Acción abandonada por el comprador (deudor). El token (o RUM para un pago SEPA) no se crea y no aparecerá en el Back Office Expert.
Valor	Descripción												
CREATED	La solicitud de autorización fue aceptada. El token (o RUM para un pago SEPA) se crea con éxito.												
NOT_CREATED	La solicitud de autorización fue denegada. El token (o RUM para un pago SEPA) no se crea y no aparecerá en el Back Office Expert.												
UPDATED	El token (o RUM para un pago SEPA) se actualiza con éxito.												
NOT_UPDATED	El token (o RUM para un pago SEPA) no se ha actualizado.												
ABANDONED	Acción abandonada por el comprador (deudor). El token (o RUM para un pago SEPA) no se crea y no aparecerá en el Back Office Expert.												
presentation_date	Para un pago con tarjeta bancaria, este parámetro corresponde a la fecha de captura deseada (en el formato ISO 8601).												

Nombre del parámetro	Descripción																														
trans_id	Número de transacción.																														
ext_trans_id	Parámetro ausente para el pago con tarjeta bancaria.																														
trans_uuid	Referencia única generada por la plataforma de pago después de la creación de una transacción de pago. Ofrece una garantía de singularidad para cada transacción.																														
extra_result	Código numérico del resultado de los controles de riesgo. <table border="1"> <thead> <tr> <th>Code</th> <th>Descripción</th> </tr> </thead> <tbody> <tr> <td>Vacío</td> <td>No se hace ningún control.</td> </tr> <tr> <td>00</td> <td>Todos los controles fueron exitosos.</td> </tr> <tr> <td>02</td> <td>La tarjeta ha superado el saldo autorizado.</td> </tr> <tr> <td>03</td> <td>La tarjeta pertenece a la lista gris del vendedor.</td> </tr> <tr> <td>04</td> <td>El país de emisión de la tarjeta pertenece a la lista gris del vendedor.</td> </tr> <tr> <td>05</td> <td>La dirección IP pertenece a la lista gris del vendedor.</td> </tr> <tr> <td>06</td> <td>El código bin pertenece a la lista gris del vendedor.</td> </tr> <tr> <td>07</td> <td>Detección de una tarjeta electrónica de crédito.</td> </tr> <tr> <td>08</td> <td>Detección de una tarjeta comercial nacional.</td> </tr> <tr> <td>09</td> <td>Detección de una tarjeta comercial extranjera.</td> </tr> <tr> <td>14</td> <td>Detección de una tarjeta con autorización sistemática.</td> </tr> <tr> <td>20</td> <td>Verificación de consistencia: no hay coincidencias de país (IP del país, mapa del país, país del comprador).</td> </tr> <tr> <td>30</td> <td>El país de la dirección IP pertenece a la lista gris.</td> </tr> <tr> <td>99</td> <td>Problema técnico encontrado por el servidor al procesar uno de los controles locales.</td> </tr> </tbody> </table>	Code	Descripción	Vacío	No se hace ningún control.	00	Todos los controles fueron exitosos.	02	La tarjeta ha superado el saldo autorizado.	03	La tarjeta pertenece a la lista gris del vendedor.	04	El país de emisión de la tarjeta pertenece a la lista gris del vendedor.	05	La dirección IP pertenece a la lista gris del vendedor.	06	El código bin pertenece a la lista gris del vendedor.	07	Detección de una tarjeta electrónica de crédito.	08	Detección de una tarjeta comercial nacional.	09	Detección de una tarjeta comercial extranjera.	14	Detección de una tarjeta con autorización sistemática.	20	Verificación de consistencia: no hay coincidencias de país (IP del país, mapa del país, país del comprador).	30	El país de la dirección IP pertenece a la lista gris.	99	Problema técnico encontrado por el servidor al procesar uno de los controles locales.
Code	Descripción																														
Vacío	No se hace ningún control.																														
00	Todos los controles fueron exitosos.																														
02	La tarjeta ha superado el saldo autorizado.																														
03	La tarjeta pertenece a la lista gris del vendedor.																														
04	El país de emisión de la tarjeta pertenece a la lista gris del vendedor.																														
05	La dirección IP pertenece a la lista gris del vendedor.																														
06	El código bin pertenece a la lista gris del vendedor.																														
07	Detección de una tarjeta electrónica de crédito.																														
08	Detección de una tarjeta comercial nacional.																														
09	Detección de una tarjeta comercial extranjera.																														
14	Detección de una tarjeta con autorización sistemática.																														
20	Verificación de consistencia: no hay coincidencias de país (IP del país, mapa del país, país del comprador).																														
30	El país de la dirección IP pertenece a la lista gris.																														
99	Problema técnico encontrado por el servidor al procesar uno de los controles locales.																														
sequence_number	Número de secuencia.																														
trans_status	Estado de la transacción.																														

Tabla 1: Contenido del objeto JSON

Nota: las transacciones anuladas también se encuentran presentes en el cuadro (información dada en el parámetro JSON trans_status).

Categoría Información sobre la transacción.

■ vads_payment_src

Descripción Permite definir el modo de ingreso de la información del medio de pago.

Campo de entrada y de salida, devuelto en la respuesta (IPN y URL de retorno).

Formato enum

Código de error 60

Valores posibles

Valor	Descripción
EC	E-commerce: Ingreso de datos desde la página de pago por el titular de la tarjeta.
MOTO	MAIL OR TELEPHONE ORDER: Ingreso realizado por un operador. Los datos del medio de pago se envían por correo postal o electrónico.
CC	Call center: Ingreso realizado por un operador de call center.
OTHER	Otro canal de venta. Valor de salida devuelto para los pagos realizados desde el Back Office Expert, los pagos por archivo, los pagos recurrentes, los pagos de proximidad y los reembolsos desde el CMS de Shopify.
Ausente o vacío	El pago se realiza en la modalidad de comercio electrónico (EC).

Solo el valor **EC** permite crear una transacción con 3D Secure.

Los otros valores solo deben utilizarse para ventas a distancia, en cuyo caso 3D Secure no es aplicable.

Categoría Información sobre la transacción.

■ vads_pays_ip

Descripción Código país de la dirección IP del comprador con la norma ISO 3166.

Campo de salida, devuelto en la respuesta (IPN y URL de retorno).

Formato a2

Categoría Información sobre el comprador.

■ vads_presentation_date

Descripción

- Fecha y hora UTC de remesa al banco solicitada, en formato AAAAMMDDHHMMSS.

o

- Fecha y hora UTC de la cuota solicitada en un débito SEPA.

Campo de salida, devuelto en la respuesta (IPN y URL de retorno).

Formato n14

Categoría Información sobre la transacción.

■ vads_pretax_amount

Descripción Permite definir el monto **sin impuestos** de todo el pedido.

El valor debe expresarse en la unidad monetaria más pequeña (el centavo para el euro).

Campo de salida, devuelto en la respuesta (IPN y URL de retorno).

Formato n..12

Categoría Información sobre el pedido.

■ vads_product_amountN

Descripción Permite definir el monto de diferentes artículos que se encuentran en el carrito de compra.

N es el índice del artículo. (0 para el primero, 1 para el segundo, etc.)

El monto se expresará en la menor unidad de la moneda.

El formulario de pago será rechazado en los siguientes casos:

- Un monto negativo [vads_product_amountN = -100],
- Un monto que consta de decimales o puntos [vads_product_amountN = 100.50]

Campo de entrada

Formato	n..12
Código de error	102
Categoría	Información sobre el pedido.

■ vads_product_ext_idN

Descripción	Corresponde al código de barras del artículo en el sitio web vendedor. N es el índice del artículo. (0 para el primero, 1 para el segundo, etc.) Campo enviado al analizador de fraude Konduto
--------------------	--

Campo de entrada

Formato	an..100
Código de error	120
Categoría	Información sobre el pedido

■ vads_product_labelN

Descripción Permite definir la etiqueta de cada uno de los artículos que se encuentran en el carrito de compra.

N es el índice del artículo. (0 para el primero, 1 para el segundo, etc.)



Según el medio de pago, algunas restricciones pueden modificar el formato. Para más detalles, consulte la documentación técnica específica del medio de pago.



Para los pagos Oney, el campo es obligatorio y el formato es an..127.

Campo de entrada

Formato ans..255

Código de error 97

Categoría Información sobre el pedido.

■ vads_product_qtyN

Descripción Permite definir la cantidad de cada uno de los artículos que se encuentran en el carrito de compra.

N es un número entero que corresponde al índice del artículo. (0 para el primero, 1 para el segundo, etc.)

Campo de entrada

Formato n..12

Código de error 101

Categoría Información sobre el pedido.

■ vads_product_refN

Descripción Permite definir una referencia para cada uno de los artículos que se encuentran en el carrito de compra.

N es el índice del artículo. (0 para el primero, 1 para el segundo, etc.)

Campo de entrada

Formato an..64

Código de error 100

Categoría Información sobre el pedido.

■ vads_product_typeN

Descripción Permite definir el tipo del artículo que se encuentra en el carrito de compra.
N es el índice del artículo. (0 para el primero, 1 para el segundo, etc.)

Campo de entrada

Formato enum

Código de error 98

Valores posibles

Valor	Descripción
FOOD_AND_GROCERY	Alimentos y productos comestibles.
AUTOMOTIVE	Automotriz / Motocicleta
ENTERTAINMENT	Entretenimiento / Cultura
HOME_AND_GARDEN	Casa / Jardín
HOME_APPLIANCE	Equipo de la casa
AUCTION_AND_GROUP_BUYING	Subastas / Compras a granel
FLOWERS_AND_GIFTS	Flores / Regalos
COMPUTER_AND_SOFTWARE	Computadoras / Software
HEALTH_AND_BEAUTY	Salud / Belleza
SERVICE_FOR_INDIVIDUAL	Servicios humanos
SERVICE_FOR_BUSINESS	Servicios de negocios
SPORTS	Deportes
CLOTHING_AND_ACCESSORIES	Ropa / Accesorios
TRAVEL	Viajes
HOME_AUDIO_PHOTO_VIDEO	Sonido / Imagen / Video
TELEPHONY	Telefonía

Categoría Información sobre la transacción.

■ vads_product_vatN

Descripción Permite definir el monto del impuesto para cada uno de los artículos contenidos en el carrito de compra.
N es el índice del artículo. (0 para el primero, 1 para el segundo, etc.)

Campo de entrada

Formato n..12

Código de error 203

Valores posibles

- **Un entero sin decimal**

Para expresar un importe en centavos aplicado al producto en cuestión.

Ejemplo: 4525 para 45,25 EUR

- **Un número decimal inferior a 100**

Para expresar un porcentaje aplicado al monto del producto en cuestión con un máximo de 4 dígitos después del punto decimal.

Ejemplos: 20,0 o 19,6532

Observaciones:

- *El decimal es obligatorio para expresar un porcentaje.*

- El decimal está marcado por el carácter "."

Categoría Información sobre el pedido.

■ vads_proof_of_id_number

Descripción Campo reservado para ingresar el número de identificación del comprador en la página de pago.

El formato depende del tipo de ID y es de 7 a 13 caracteres, números, letras y/o puntos.

En América Latina, este parámetro puede ser obligatorio para algunos adquirentes.

Campo de entrada

Formato an..13

Código de error 129

Categoría Información sobre el comprador

■ vads_proof_of_id_type

Descripción Campo reservado para Latinoamérica.

Este campo permite prerrellenar el tipo de documento de identidad del comprador requerido para el pago.

El valor a transmitir depende del adquirente.

Campo de entrada

Formato enum

Valores posibles

País	Valor	Descripción
Argentina	DNI	Documento Nacional de Identidad
Brasil	CNPJ	Cadastro Nacional da Pessoa Jurídica
	CPF	Cadastro de Pessoas Físicas
Colombia	CC	Cédula de Ciudadanía
	TI	Tarjeta de Identidad
	CE	Cédula de Extranjería
	NI	Número de Identificación Tributaria
	PS	Pasaporte
	RN	Registro Civil de Nacimiento
	DE	Documenta de Identificación Extranjero
	TE	Tarjeta de Extranjería
Peru	DNI_PER	Documento Nacional de Identidad
	PAR	Partida de Nacimiento
	PAS	Pasaporte
	LMI	Libreta Militar
	NAN	Otro

Código de error 128

Categoría Información sobre el comprador

■ vads_recurrence_number

Descripción	Número de vencimiento de la recurrencia. <i>Campo de salida, devuelto en la respuesta (IPN y URL de retorno).</i>
Formato	n..2
Categoría	Información sobre la recurrencia.

■ vads_recurrence_status

Descripción	Estado de la afiliación. Presente solo si la acción solicitada es para crear una afiliación (REGISTER_SUBSCRIBE, SUBSCRIBE, REGISTER_PAY_SUBSCRIBE, REGISTER_UPDATE_PAY). <i>Campo de salida, devuelto en la respuesta (IPN y URL de retorno).</i>								
Formato	string								
Valores posibles	<table border="1"><thead><tr><th>Valor</th><th>Descripción</th></tr></thead><tbody><tr><td>CREATED</td><td>La afiliación fue creada con éxito. El detalle de la afiliación es visible en el Back Office Expert.</td></tr><tr><td>NOT_CREATED</td><td>La afiliación no fue creada y no es visible en el archivo Back Office Expert.</td></tr><tr><td>ABANDONED</td><td>La solicitud para crear la afiliación ha sido abandonada por el comprador (deudor). La afiliación no fue creada y no es visible en el archivo Back Office Expert.</td></tr></tbody></table>	Valor	Descripción	CREATED	La afiliación fue creada con éxito. El detalle de la afiliación es visible en el Back Office Expert.	NOT_CREATED	La afiliación no fue creada y no es visible en el archivo Back Office Expert.	ABANDONED	La solicitud para crear la afiliación ha sido abandonada por el comprador (deudor). La afiliación no fue creada y no es visible en el archivo Back Office Expert.
Valor	Descripción								
CREATED	La afiliación fue creada con éxito. El detalle de la afiliación es visible en el Back Office Expert.								
NOT_CREATED	La afiliación no fue creada y no es visible en el archivo Back Office Expert.								
ABANDONED	La solicitud para crear la afiliación ha sido abandonada por el comprador (deudor). La afiliación no fue creada y no es visible en el archivo Back Office Expert.								
Categoría	Información sobre la recurrencia.								

■ vads_redirect_error_message

Descripción	Permite especificar el mensaje en caso de pago denegado en el caso de un redirección automático al sitio web vendedor. <i>Campo de entrada</i>
Formato	ans..255
Código de error	37
Categoría	Redirección al sitio web vendedor.

■ vads_redirect_error_timeout

Descripción	Permite definir un tiempo en segundos antes de redirigir automáticamente al sitio web vendedor al final de un pago denegado. Su valor está entre 0 y 300s . Después de este tiempo, el comprador será redireccionado a la URL ingresada en el campo vads_url_refused . Si este campo no se rellena, el comprador será redirigido a la URL de retorno ingresada en el campo vads_url_return o a la URL de retorno ingresada en el Back Office Expert. Si la URL de retorno no está establecida, será redirigida a la URL de la tienda. <i>Campo de entrada</i>
Formato	n..3
Código de error	36
Categoría	Redirección al sitio web vendedor

■ vads_redirect_success_message

Descripción	Permite especificar el mensaje al final de un pago aceptado en el caso de redirección automático al sitio web vendedor. <i>Campo de entrada</i>
Formato	ans..255
Código de error	35
Categoría	Redirección al sitio web vendedor.

■ vads_redirect_success_timeout

Descripción	Permite definir un tiempo en segundos antes de redireccionar automáticamente al sitio web vendedor al final de un pago aceptado. Su valor está entre 0 y 300 s. Después de este tiempo, el comprador será redireccionado a la URL ingresada en el campo vads_url_success . Si este campo no se rellena, el comprador será redirigido a la URL de retorno ingresada en el campo vads_url_return o a la URL de retorno ingresada en el Back Office Expert. Si la URL de retorno no está establecida, será redirigida a la URL de la tienda. <i>Campo de entrada</i>
Formato	n..3
Código de error	34
Categoría	Redirección al sitio web vendedor

■ vads_requistor

Descripción	Permite cambiar el valor del campo " Aceite " en un Boleto Bancario El campo Aceite puede tener dos valores: <ul style="list-style-type: none">• N (= No) Valor por defecto El boleto se generó sin la autorización oficial del comprador con un documento firmado.• S (= si) La autorización del comprador es esencial porque el documento firmado será el reconocimiento de la deuda. <i>Campo de entrada y de salida, devuelto en la respuesta (IPN y URL de retorno).</i>
Formato	enum
Valores posibles	<ul style="list-style-type: none">• BANK Significa que el valor S (= si) se aplicará en el campo Aceite• MERCHANT Significa que el valor N (= no) se aplicará en el campo Aceite

Categoría

Información sobre la transacción

■ vads_result

Descripción Código de retorno de la acción solicitada.

Campo de salida, devuelto en la respuesta (IPN y URL de retorno).

Formato n2

Valores posibles

Valor	Descripción
00	Acción completada con éxito.
05	Acción denegada.
17	Cancelación del comprador.
30	Error de formato de consulta. Relacionar con cómo se completó el campo vads_extra_result.
96	Error técnico.

Categoría Información técnica.

■ vads_return_mode

Descripción Permite especificar el método de transmisión de datos utilizado al volver al sitio web vendedor.

Campo de entrada

Formato enum

Código de error 48

Valores posibles

Nombre del campo	Valor	Descripción
vads_return_mode	ausente, vacío o NONE	No se pasarán parámetros a la URL de retorno al sitio web vendedor.
	GET	Los campos de retorno se pasarán a la URL de retorno como un formulario HTTP GET (en la "query string").
	POST	Los campos de retorno se pasarán a la URL de retorno como un formulario HTTP POST. Si el retorno a la tienda se realiza en un entorno que no sea https , el navegador mostrará una ventana pop-up de seguridad para el comprador.

Categoría Redirección al sitio web vendedor.

■ vads_risk_analysis_result

Descripción Devuelve el resultado del análisis de fraude realizado por un sistema externo (Konduto, ClearSale, Cybersource, NOTO, etc...).

Campo de salida, devuelto en la respuesta (IPN y URL de retorno).

Formato ans

Valores posibles

Valores comunes a todos los analizadores de riesgo	
INVALID_CREDENCIAL	Resolución de problemas del contrato de análisis de riesgos.
COMUNICATION_PROBLEM	No se pudo establecer comunicación con el analizador de riesgos.
DATA_PROCESSING_PROBLEM	Problema al procesar el envío o la respuesta de análisis de riesgo.
MISSING_MANDATORY_ORDER_INFO	Faltan los datos del pedido.
MISSING_MANDATORY_SHIPPING_INFO	Faltan los datos de entrega.
MISSING_MANDATORY_SHIPPING_ADDRESS_INFO	Faltan datos relativos a la dirección de entrega.
MISSING_MANDATORY_BILLING_INFO	Faltan datos de facturación.
MISSING_MANDATORY_BILLING_ADDRESS_INFO	Faltan datos de dirección de facturación
MISSING_MANDATORY_CARD_INFO	Faltan datos relativos a los medios de pago.
MISSING_MANDATORY_CUSTOMER_INFO	Faltan datos relativos al comprador.

Valores devueltos por ClearSale	
APA	La transacción se aprueba automáticamente de acuerdo con los parámetros definidos.
APM	La transacción es aprobada manualmente por un analista.
RPM	El pedido es denegado por falta de información del comprador de acuerdo con la política aplicada.
AMA	Esperando análisis manual. El pedido está pendiente de análisis.
ERR	Error
NVO	Nuevo pedido En espera de procesamiento y clasificación.
SUS	Pedido suspendido manualmente. El pedido se suspende por sospecha de fraude.
CAN	Pedido cancelado. El pedido es cancelado por el comprador.
FRD	Fraude confirmado con el operador de la tarjeta de crédito o el titular de la tarjeta.
RPA	Pedido denegado automáticamente. El pedido es denegado bajo los parámetros del analizador de fraude externo.
RPP	Pedido denegado automáticamente. El pedido es denegado bajo la política del cliente o ClearSale.

Categoría Información sobre la transacción.

■ vads_risk_assessment_result

Descripción Devuelve la lista de acciones realizadas en la transacción, luego de la activación de las reglas avanzadas de administración de riesgos habilitadas en Back Office Expert.

Cuando se activan varias reglas, el campo **vads_risk_assessment_result** exhibirá varias palabras clave separadas por ";".

Ejemplo:

vads_risk_assessment_result="ENABLE_3DS;MANUAL_VALIDATION"

Campo de salida, devuelto en la respuesta (IPN y URL de retorno).

Formato ans

Valores posibles

Valores	Descripción
ENABLE_3DS	<ul style="list-style-type: none">El módulo de riesgo ha solicitado una autenticación con interacción del portador (challenge).
DISABLE_3DS	<ul style="list-style-type: none">El módulo de riesgo ha solicitado una autenticación sin interacción del portador (frictionless).
NO_PREFERENCE	<ul style="list-style-type: none">El módulo de riesgo ha solicitado una autenticación 3DS. La elección de la preferencia se delega al emisor de la tarjeta.
NO_CHALLENGE_REQUESTED	<ul style="list-style-type: none">El módulo de riesgo ha solicitado una autenticación sin interacción del portador (frictionless).
CHALLENGE_REQUESTED	<ul style="list-style-type: none">El módulo de riesgo ha solicitado una autenticación con interacción del portador (challenge).
CHALLENGE_MANDATE	<ul style="list-style-type: none">El módulo de riesgo ha solicitado una autenticación con interacción del portador (challenge por razones reglamentarias) por motivos normativos.
MANUAL_VALIDATION	La transacción se crea con validación manual. La remesa del pago se bloquea temporalmente para permitir que el vendedor realice todas las verificaciones deseadas.
REFUSE	La transacción se ha rechazado.
RUN_RISK_ANALYSIS	Llamar a un analizador de riesgos externo siempre que el vendedor tenga un contrato. Consultar la descripción del objeto TransactionDetails.FraudManagement.RiskAnalysis para identificar la lista de valores posibles y su descripción.
INFORM	Se levanta una alerta. Se advierte al vendedor que se ha identificado un riesgo. El vendedor recibe información a través de una o más de las reglas del centro de notificación (URL de notificación, correo electrónico o SMS).

Categoría Información sobre la transacción

■ vads_risk_control

Descripción Permite definir el resultado del control de riesgos.

Campo de salida, devuelto en la respuesta (IPN y URL de retorno).

Formato control1=resultado1;control2=resultado2

Valores posibles

Valor	Descripción
CARD_FRAUD	Controla la presencia del número de la tarjeta del comprador en la lista gris de tarjetas.
SUSPECT_COUNTRY	Controla la presencia del país emisor de la tarjeta del comprador en la lista de países prohibidos.
IP_FRAUD	Controla la presencia de la dirección IP del comprador en la lista gris de direcciones IP.
CREDIT_LIMIT	Controla la frecuencia y los montos de compra de un mismo número de tarjeta, o el monto máximo de una orden.
BIN_FRAUD	Controla la presencia del código BIN de la tarjeta del comprador en la lista gris de códigos BIN.
ECB	Controla si la tarjeta del comprador es del tipo tarjeta de crédito electrónica.
COMMERCIAL_CARD	Controla si la tarjeta del comprador es una tarjeta comercial.
SYSTEMATIC_AUTO	Controla si la tarjeta del comprador es una tarjeta con autorización sistemática.
INCONSISTENT_COUNTRIES	Controla si el país de la dirección IP, el país emisor de la tarjeta de pago y el país de la dirección del comprador son coherentes entre ellos.
NON_WARRANTY_PAYMENT	Controla la transferencia de responsabilidad de la transacción.
SUSPECT_IP_COUNTRY	Controla la presencia del país del comprador, identificado mediante su dirección IP, en la lista de países prohibidos.

Los diferentes valores posibles para '**resultado**' son:

Valor	Descripción
OK	OK
WARNING	Control informativo no exitoso
ERROR	Control de bloqueo no exitoso.

Categoría Información sobre la transacción.

■ vads_sequence_number

Descripción Número de secuencia de la transacción.

Caso de pago único (vads_payment_config=SINGLE)

vads_sequence_number se completa con 1 en el caso de un solo pago.

Sin embargo, si el vendedor ha autorizado múltiples intentos de pago después de un pago denegado, el número de secuencia se incrementará cada vez que se realice un nuevo intento.

*El número de intentos adicionales después de un pago denegado se puede configurar desde Back Office Expert (menú **Configuración** > **Tienda** > **Configuración**).*

Si **vads_payment_config** = SINGLE:

vads_url_check_sr	vads_sequence_nu	Descripción
PAY	1	Pago realizado en 1 intento.
	2	Pago realizado en 2 intentos.
	3	Pago realizado en 3 intentos.
BATCH_AUTO	1	Pago diferido realizado en 1 intento.
	2	Pago diferido realizado en 2 intentos.
	3	Pago diferido realizado en 3 intentos.

Caso de pago en N veces (vads_payment_config=MULTI)

Con la aplicación del Soft Decline, el campo **vads_sequence_number** ya no permite identificar con facilidad el primer pago de un pago en N veces.

Para identificar el primer pago de una serie, consulte la descripción del campo **vads_occurrence_type**.

Caso de pago en cascada (vads_card_brand=MULTI)

En el caso de un pago en cascada (el carrito se paga con varios medios de pagos), el campo **vads_sequence_number** siempre se valoriza a **0**.

El campo **vads_payment_seq** describe cada transacción en una tabla en formato json.

El atributo **transaction[x].sequence_number** toma los mismos valores que el campo **vads_sequence_number**, como se describen en el caso del pago simple.

Nota:

El campo **vads_sequence_number** no se devuelve en la respuesta cuando se cancela o abandona un pago.

Campo de salida, devuelto en la respuesta (IPN y URL de retorno).

Categoría Información sobre la transacción.

■ **vads_ship_to_city**

Descripción Permite definir la ciudad del comprador.

Campo de entrada y de salida, devuelto en la respuesta (IPN y URL de retorno).

Formato an..128

Código de error 83

Categoría Información sobre la entrega.

■ vads_ship_to_country

Descripción Permite especificar el código del país del comprador con la norma ISO 3166.
Campo de entrada y de salida, devuelto en la respuesta (IPN y URL de retorno).

Formato a2

Código de error 86

Ejemplos de valores posibles

Código	País	Código	País
AT	Austria	GP	Guadalupe
CI	Costa de Marfil	MQ	Martinica
DE	Alemania	NC	Nueva Caledonia
ES	España	PF	Polinesia Francesa
FR	Francia	PM	St. Pierre y Miquelon
FR	Corso	US	Estados Unidos de América

Categoría Información sobre la entrega

■ vads_ship_to_delay

Descripción Permite definir la rapidez relacionada con el método de entrega cuando **vads_ship_to_speed** se completa con **PRIORITY**.

Campo de entrada

Formato enum

Código de error 127

Valores posibles

- **INFERIOR_EQUALS** para un plazo de entrega menor o igual que 1 hora.
- **SUPERIOR** para un plazo de entrega mayor que 1 hora.
- **IMMEDIATE** para un plazo de entrega inmediato.
- **ALWAYS** para un plazo de entrega las 24 horas todos los días.

Categoría Información sobre la entrega.

■ vads_ship_to_delivery_company_name

Descripción Permite definir el nombre del transportista.

Campo de entrada

Formato ans..127

Código de error 96

Categoría Información sobre la entrega.

■ vads_ship_to_district

Descripción Permite definir el barrio.

Campo de entrada y de salida, devuelto en la respuesta (IPN y URL de retorno).

Formato ans..127

Código de error 115
Categoría Información sobre la entrega.

■ vads_ship_to_first_name

Descripción Permite definir el nombre del comprador.

Campo de entrada

Formato ans..63

Código de error 106

Categoría Información sobre la entrega.

■ vads_ship_to_last_name

Descripción Permite definir el nombre del comprador.

Campo de entrada

Formato ans..63

Código de error 107

Categoría Información sobre la entrega.

■ vads_ship_to_legal_name

Descripción Razón social del lugar de entrega.

Campo de entrada y de salida, devuelto en la respuesta (IPN y URL de retorno).

Formato an..100

Código de error 125

Categoría Información sobre la entrega

■ vads_ship_to_name

Descripción Permite definir el nombre del comprador.

Depreciado. Le invitamos a utilizar **vads_ship_to_first_name**
y vads_ship_to_last_name

Campo de entrada y de salida, devuelto en la respuesta (IPN y URL de retorno).

Formato ans..63

Código de error 80

Categoría Información sobre la entrega.

■ vads_ship_to_phone_num

Descripción Permite definir el número de teléfono del comprador.

Acepta todos los formatos:

Ejemplos:

- 0123456789
- +33123456789
- 0033123456789
- (00.571) 638.14.00
- 40 41 42 42

Campo de entrada y de salida, devuelto en la respuesta (IPN y URL de retorno).

Formato	ans..32
Código de error	87
Categoría	Información sobre la entrega

■ vads_ship_to_speed

Descripción	Permite definir el modo de entrega. <i>Campo de entrada</i>
Formato	enum
Código de error	95
Valores posibles	<ul style="list-style-type: none">• STANDARD (Específico 3x 4x Oney)• EXPRESS (Específico 3x 4x Oney)• PRIORITY (Específico 3x 4x Oney) <i>Nota:</i> <i>La utilización del valor PRIORITY implica la utilización del campo vads_ship_to_delay.</i>
Categoría	Información sobre la entrega

■ vads_ship_to_status

Descripción	Permite definir el tipo de dirección de entrega. <i>Campo de entrada y de salida, devuelto en la respuesta (IPN y URL de retorno).</i>
Formato	enum
Código de error	93
Valores posibles	PRIVATE, COMPANY
Categoría	Información sobre la entrega.

■ vads_ship_to_state

Descripción	Permite definir el estado del comprador. <i>Campo de entrada y de salida, devuelto en la respuesta (IPN y URL de retorno).</i>
Formato	ans..127
Código de error	84
Categoría	Información sobre la entrega.

■ vads_ship_to_street

Descripción	Permite definir la dirección del comprador. <i>Campo de entrada y de salida, devuelto en la respuesta (IPN y URL de retorno).</i>
Formato	ans..255 <i>Nota:</i> <u>Los caracteres especiales > y < no son autorizados.</u>
Código de error	81
Categoría	Información sobre la entrega

■ vads_ship_to_street2

Descripción	Permite definir la segunda línea de dirección del comprador. <i>Campo de entrada y de salida, devuelto en la respuesta (IPN y URL de retorno).</i>
Formato	ans..255 <i>Nota:</i> <u>Los caracteres especiales > y < no son autorizados.</u>
Código de error	82
Categoría	Información sobre la entrega

■ vads_ship_to_street_number

Descripción	Permite definir el número de calle. <i>Campo de entrada y de salida, devuelto en la respuesta (IPN y URL de retorno).</i>
Formato	ans..64
Código de error	114
Categoría	Información sobre la entrega.

■ vads_ship_to_type

Descripción	Permite definir el tipo de entrega. <i>Campo de entrada</i>
Formato	enum
Código de error	94
Valores posibles	<ul style="list-style-type: none">• RECLAIM_IN_SHOP para retirar la mercancía en la tienda.• RELAY_POINT para utilizar una red de puntos de retiro de terceros (Kiala, Alveol, etc.).• RECLAIM_IN_STATION por retirar en un aeropuerto, guardia o agencia de viajes.• PACKAGE_DELIVERY_COMPANY para la entrega por transportista (Colissimo, UPS, etc.).• ETICKET para la emisión de un billete electrónico, descarga.
Categoría	Información sobre la entrega

■ vads_ship_to_user_info

Descripción	Información sobre el usuario que realizó el pago. Este parámetro se devolverá en la respuesta con el valor pasado en la solicitud. Nota: <i>Por razones de compatibilidad con versiones anteriores, es posible utilizar este campo para informar el CPF/CNPJ (identificador legal, en formato digital, con entre 11 y 20 dígitos) impuesto por el módulo de gestión de fraudes ClearSale. Sin embargo, el CPF/CNPJ se puede informar en el campo vads_cust_national_id.</i> Campo de entrada y de salida, devuelto en la respuesta (IPN y URL de retorno).
Formato	ans..255
Código de error	116
Categoría	Información sobre la entrega.

■ vads_ship_to_zip

Descripción	Permite definir el código postal del comprador. <i>Campo de entrada y de salida, devuelto en la respuesta (IPN y URL de retorno).</i>
Formato	an..64
Código de error	85
Categoría	Información sobre la entrega.

■ vads_shipping_amount

Descripción	Permite definir el monto de los costos de entrega de todo el pedido. <i>Campo de entrada</i>
Formato	n..12
Código de error	109
Categoría	Información sobre la entrega.

■ vads_shop_name

Descripción	Permite definir el nombre de la tienda que aparece en el resumen al final del pago, el boleto y los correos electrónicos de confirmación de pago. <i>Campo de entrada y de salida, devuelto en la respuesta (IPN y URL de retorno).</i>
Formato	ans..127
Código de error	72
Categoría	Personalización de la página de pago.

■ vads_shop_url

Descripción	<p>URL de la tienda que aparece en la página de pago y los correos electrónicos de confirmación de pago.</p> <p>Esta configuración anula el valor predeterminado de su tienda.</p> <p><i>Campo de entrada y de salida, devuelto en la respuesta (IPN y URL de retorno).</i></p>
Formato	ans..1024
Código de error	73
Categoría	Personalización de la página de pago.

■ vads_site_id

Descripción	<p>Parámetro obligatorio.</p> <p>Valor generado al registrarse en la plataforma de pago.</p> <p>Su valor se puede consultar en la interfaz Back Office Expert en el menú Configuración > Tienda > Claves de todas las personas autorizadas.</p> <p>En el caso de un valor incorrecto, durante el pago, el comprador recibe un mensaje de error en su navegador.</p> <p>El pago es entonces imposible y la transacción se interrumpe permanentemente.</p> <p>Luego se envía una alerta por correo electrónico al contacto administrativo de la tienda. Contiene el formulario que la plataforma no pudo procesar con el valor de la firma.</p> <p><i>Campo de entrada y de salida, devuelto en la respuesta (IPN y URL de retorno).</i></p>
Formato	n8
Código de error	02
Categoría	Información técnica.

■ vads_subscription

Descripción	<p>Parámetro facultativo utilizado al crear una suscripción. Designa el identificador de la suscripción a crear.</p> <p>Hay dos opciones posibles:</p> <ul style="list-style-type: none">• O bien la gestión de estos identificadores está delegada a la plataforma. En este caso, esta configuración no debe ser ingresado. Si la suscripción es exitosa, la respuesta contendrá el valor generado por la plataforma.• El sitio web vendedor realiza la administración de estos identificadores. En este caso, esta configuración se debe completar con el valor del identificador de suscripción deseado. <p>No existe un control de la unicidad del identificador de las suscripciones.</p> <p>Al crear una suscripción, el sitio del vendedor puede definir vads_subscription con un valor ya existente.</p>
--------------------	--

Es posible crear varias suscripciones asociadas a un mismo token con el mismo identificador de suscripción.

Campo de entrada y de salida, devuelto en la respuesta (IPN y URL de retorno).

Formato	Deux formats possibles : <ul style="list-style-type: none">• an32 : lorsque l'identifiant est généré par la plateforme• ans..50 : lorsque l'identifiant est généré par le marchand
Código de error	63
Categoría	Información sobre la afiliación.

■ vads_sub_amount

Descripción	<p>Parámetro requerido utilizado en el caso de crear una suscripción.</p> <p>Se refiere al monto de los vencimientos de la suscripción para todos los vencimientos, excepto las posiblemente definidas por vads_sub_init_amount_number.</p> <p><u>El valor no puede ser negativo, vacío o 0.</u></p> <p>El valor debe expresarse en la unidad monetaria más pequeña .</p> <p><u>Ejemplo:</u> para una transacción de 10 EURy 28 centavos, el valor del parámetro es 1028.</p> <p><i>Campo de entrada</i></p>
Formato	n..12
Código de error	65
Categoría	Información sobre la recurrencia.

■ vads_sub_currency

Descripción	<p>Parámetro requerido utilizado en el caso de crear una suscripción.</p> <p>Indica la moneda a usar para la suscripción, según la norma ISO 4217</p> <p><i>Campo de entrada y de salida, devuelto en la respuesta (IPN y URL de retorno).</i></p>
Formato	n3
Ejemplos de valores posibles	Las monedas posibles son las siguientes:

Moneda	Codificación ISO 4217	Número de dígitos después del punto decimal.
Dólar australiano (AUD)	036	2
Dólar canadiense (CAD)	124	2
Corona danesa (DKK)	208	2
Yen (JPY)	392	0
Corona noruega (NOK)	578	2
Corona sueca (SEK)	752	2
Franco suizo (CHF)	756	2
Libra esterlina (GBP)	826	2
Dólar estadounidense (USD)*	840	2
Euro (EUR)	978	2

Código de error	67
Categoría	Información sobre la recurrencia.

■ vads_sub_desc

Descripción	<p>Parámetro requerido utilizado en el caso de crear una suscripción.</p> <p>Define la regla de suscripción a aplicar.</p> <p>El valor esperado en este parámetro es una cadena que sigue la especificación de iCalendar, o Internet Calendar, descrito en RFC5545 (véase http://tools.ietf.org/html/rfc5545).</p>
--------------------	--

Entre otras cosas, esta especificación permite definir reglas de suscripción complejas mediante propiedad **RRULE**.

Por razones técnicas, no es posible establecer períodos de suscripción de menos de un día.

Las palabras clave "SECONDLY" / "MINUTELY" / "HOURLY" no se tienen en cuenta.

Ejemplos :

- Para definir los vencimientos de pago que tienen lugar el último día de cada mes, durante 12 meses, se escribe la regla:

RRULE:FREQ=MONTHLY;BYMONTHDAY=28,29,30,31;BYSETPOS=-1;COUNT=12

Esta regla significa que si el mes actual no contiene 31, el motor considerará 30. Si el 30 no existe, considerará el 29 y así sucesivamente hasta el 28.

Otra versión de esta regla:
RRULE:FREQ=MONTHLY;COUNT=5;BYMONTHDAY=-1

- Para establecer las fechas de vencimiento del pago el día 10 de cada mes durante 12 meses, la regla de suscripción se escribe de la siguiente manera:
RRULE:FREQ=MONTHLY;COUNT=12;BYMONTHDAY=10

- Para definir las condiciones de pago que se producen cada trimestre, hasta el 31/12/2016:

RRULE:FREQ=YEARLY;BYMONTHDAY=-1;BYMONTH=1,4,7,10;UNTIL=20161231

Los vencimientos vencerán cada 1 de enero, abril, julio y octubre. Su número total depende de la fecha de vigencia de la suscripción (véase parámetro **vads_sub_effect_date**).

- Para definir una suscripción semanal, el día lunes:
RRULE:FREQ=WEEKLY;BYDAY=MO

Los vencimientos vencerán todos los lunes. Tenga en cuenta que el primer vencimiento vencerá el próximo lunes.

- Para definir una suscripción semanal: **RRULE:FREQ=WEEKLY**

Los vencimientos vencerán ese mismo día si la fecha efectiva definida es "hoy", y, a continuación, cada 7 días.

- Para definir una suscripción cada dos semanas los días lunes, con un límite de 4 repeticiones: **RRULE:FREQ=WEEKLY;INTERVAL=2;COUNT=4;BYDAY=MO**

- Para definir una suscripción cada dos semanas, hoy y cada 7 días.
RRULE:FREQ=WEEKLY;INTERVAL=2;

- Para obtener más detalles y ejemplos, visite <http://recurrence.sourceforge.net/>.

Campo de entrada y de salida, devuelto en la respuesta (IPN y URL de retorno).

Formato	string
Código de error	64
Categoría	Información sobre la afiliación.

■ vads_sub_effect_date

Descripción	<p>Fecha de inicio de la recurrencia (o fecha efectiva) el en huso UTC, en formato AAAAMMDD.</p> <p>Parámetro obligatorio al crear una suscripción.</p> <p>Este parámetro no siempre coincide con la primera fecha de vencimiento, que depende solo del parámetro vads_sub_desc.</p> <p>Ejemplo: para el 1 de febrero de 2015, use el valor 20150201.</p> <p><i>Campo de entrada y de salida, devuelto en la respuesta (IPN y URL de retorno).</i></p>
Formato	n8
Código de error	69
Categoría	Información sobre la recurrencia.

■ vads_sub_init_amount

Descripción	<p>Parámetro facultativo utilizado al crear una suscripción. Representa el monto de los vencimientos de la suscripción para los <u>primeros vencimientos</u>.</p> <p>El número de estos primeros vencimientos se define mediante el parámetro vads_sub_init_amount_number.</p> <p>Este monto se expresa en la moneda definida por el parámetro vads_sub_currency y se <u>expresa en su unidad indivisible</u> .</p> <p><u>El valor puede estar vacío pero no puede ser negativo o igual a 0.</u></p> <p><i>Campo de entrada y de salida, devuelto en la respuesta (IPN y URL de retorno).</i></p>
Formato	n..12
Código de error	66
Categoría	Información sobre la suscripción.

■ vads_sub_init_amount_number

Descripción	<p>Parámetro facultativo utilizado al crear una suscripción. Representa el número de vencimientos a las que se aplicará el monto vads_sub_init_amount.</p> <p>Una vez que se haya excedido este número de vencimientos, se utilizará el monto vads_sub_amount.</p> <p>Ejemplo: Para definir una suscripción cuyas 3 primeros vencimientos son a 45,25 EUR , y las demás a 75,90 EUR, se utilizarán los siguientes valores:</p> <ul style="list-style-type: none">• vads_sub_currency = 978• vads_sub_init_amount_number = 3• vads_sub_init_amount = 4525• vads_sub_amount = 7590 <p><i>Campo de entrada y de salida, devuelto en la respuesta (IPN y URL de retorno).</i></p>
Formato	n..3

Code erreur	68
Categoría	Información sobre la recurrencia.

■ vads_submerchant_address

Descripción	Dirección del sub-comercio. Transmitido por el facilitador de pago. <i>Campo de entrada y de salida, devuelto en la respuesta (IPN y URL de retorno).</i>
Formato	ans..255
Código de error	180
Categoría	Información sobre el sub-comercio.

■ vads_submerchant_address2

Descripción	Complemento de la dirección del sub-comercio. Transmitido por el facilitador de pago. <i>Campo de entrada y de salida, devuelto en la respuesta (IPN y URL de retorno).</i>
Formato	ans..255
Código de error	181
Categoría	Información sobre el sub-comercio.

■ vads_submerchant_city

Descripción	Ciudad del sub-comercio. Transmitido por el facilitador de pago. <i>Campo de entrada y de salida, devuelto en la respuesta (IPN y URL de retorno).</i>
Formato	ans..128
Código de error	183
Categoría	Información sobre el sub-comercio.

■ vads_submerchant_company_type

Descripción	Tipo de sociedad del sub-comercio. Transmitido por el facilitador de pago. Este campo se utiliza para especificar a qué tipo corresponde el Legal Number. Pueden aplicarse normas diferentes según el comprador. <i>Campo de entrada y de salida, devuelto en la respuesta (IPN y URL de retorno).</i>
Formato	ans..255
Código de error	188
Categoría	Información sobre el sub-comercio.

■ vads_submerchant_country

Descripción	País de la dirección del sub-comercio (norma ISO 3166 alpha-2). Transmitido por el facilitador de pago. <i>Campo de entrada y de salida, devuelto en la respuesta (IPN y URL de retorno).</i>
Formato	a2
Código de error	184
Categoría	Información sobre el sub-comercio.

■ vads_submerchant_facilitatorId

Descripción	Identificador del facilitador de pago. Transmitido por el facilitador de pago. <i>Campo de entrada y de salida, devuelto en la respuesta (IPN y URL de retorno).</i>
Formato	ans..128
Código de error	192
Categoría	Información sobre el sub-comercio.

■ vads_submerchant_legal_number

Descripción	Número legal del sub-comercio según el campo vads_submerchant_company_type . Transmitido por el facilitador de pago. El número de identificador depende del país del sub-comercio. <i>Campo de entrada y de salida, devuelto en la respuesta (IPN y URL de retorno).</i>
Formato	ans..24
Código de error	189
Categoría	Información sobre el sub-comercio.

■ vads_submerchant_mcc

Descripción	Código MCC del sub-comercio. Transmitido por el facilitador de pago. Permite identificar la actividad del sub-comercio. <i>Campo de entrada y de salida, devuelto en la respuesta (IPN y URL de retorno).</i>
Formato	n4
Código de error	185
Categoría	Información sobre el sub-comercio.

■ vads_submerchant_mid

Descripción	Número de afiliación adquirente (MID) del sub-comercio. Transmitido por el facilitador de pago.
--------------------	---

Campo de entrada y de salida, devuelto en la respuesta (IPN y URL de retorno).

Formato	n..50
Código de error	186
Categoría	Información sobre el sub-comercio.

■ vads_submerchant_name

Descripción	Razón social del sub-comercio. Transmitido por el facilitador de pago. <i>Campo de entrada y de salida, devuelto en la respuesta (IPN y URL de retorno).</i>
Formato	ans..255
Código de error	177
Categoría	Información sobre el sub-comercio.

■ vads_submerchant_phone

Descripción	Número de teléfono del sub-comercio. Transmitido por el facilitador de pago. Acepta todos los formatos: Ejemplos: <ul style="list-style-type: none">• 0123456789• +33123456789• 0033123456789• (00.571) 638.14.00• 40 41 42 42 <i>Campo de entrada y de salida, devuelto en la respuesta (IPN y URL de retorno).</i>
Formato	an..32
Código de error	179
Categoría	Información sobre el sub-comercio.

■ vads_submerchant_soft_descriptor

Descripción	Descripción (soft descriptor) del sub-comercio que aparece en el extracto de operaciones bancarias del comprador. Transmitido por el facilitador de pago. <i>Campo de entrada y de salida, devuelto en la respuesta (IPN y URL de retorno).</i>
Formato	ans..255
Código de error	187
Categoría	Información sobre el sub-comercio.

■ vads_submerchant_state

Descripción	Región de la dirección del sub-comercio. Transmitido por el facilitador de pago.
--------------------	--

Campo de entrada y de salida, devuelto en la respuesta (IPN y URL de retorno).

Formato	ans..128
Código de error	191
Categoría	Información sobre el sub-comercio.

■ vads_submerchant_url

Descripción	URL del sub-comercio. Transmitido por el facilitador de pago. <i>Campo de entrada y de salida, devuelto en la respuesta (IPN y URL de retorno).</i>
Formato	ans..1024
Código de error	178
Categoría	Información sobre el sub-comercio.

■ vads_submerchant_zip

Descripción	Código postal del sub-comercio. Transmitido por el facilitador de pago. <i>Campo de entrada y de salida, devuelto en la respuesta (IPN y URL de retorno).</i>
Formato	an..64
Código de error	182
Categoría	Información sobre el sub-comercio.

■ vads_tax_amount

Descripción	Parámetro utilizado para definir el valor de los impuestos para todo el pedido. El valor debe expresarse en la unidad monetaria más pequeña (el centavo para el euro). <i>Campo de entrada y de salida, devuelto en la respuesta (IPN y URL de retorno).</i>
Formato	n..12
Código de error	108
Categoría	Información sobre el pedido.

■ vads_tax_rate

Descripción	Permite definir las tasas impositivas (IVA) que se aplican al pedido. El valor debe estar expresado en el formato XX.XX con el punto como separador y sin el sufijo %. Ejemplo: "19.00" para 19 %. <i>Campo de entrada y de salida, devuelto en la respuesta (IPN y URL de retorno).</i>
Formato	XX.XX
Código de error	153

Categoría Información sobre el pedido.

■ vads_tax_refund_amount

Descripción Utilizado en Uruguay, este campo corresponde al importe del crédito de impuesto acordado al vendedor para la transacción.

El valor se expresa en la unidad monetaria más pequeña (el centavo para el euro).
El campo solo se compra si el adquirente envía esta información.

Campo de salida, devuelto en la respuesta (IPN y URL de retorno).

Formato n..12

Categoría Información sobre la transacción.

■ vads_theme_config

Descripción Permite personalizar algunos elementos de la página de pago como el modelo de personalización a aplicar, las etiquetas de los botones y algunos mensajes.

Este parámetro presenta una lista de palabras clave (códigos) asociadas con elementos de páginas de pago que están asociadas con un valor.

Ejemplo:

```
vads_theme_config="SUBMIT_BUTTON_LABEL=PAGAR;TICKET_LABEL=TICKET DE PAGO"
```

Consulte el *Manual del usuario del Back Office - Personalización avanzada para más detalles sobre la personalización de las páginas de pago.*

Campo de entrada

Formato map

Código de error 32

Valores posibles

Código	Descripción
Funcionalidades:	
RESPONSIVE_MODEL	Permite sobrescribir el modelo de personalización a aplicar a las páginas de pago. <u>Ejemplo de uso:</u> <pre>vads_theme_config="RESPONSIVE_MODEL=Model_1"</pre> El uso de modelos de personalización requiere la activación de la opción "Personalización avanzada".
RESPONSIVE_MAIL_MODEL	Permite anular el modelo de personalización a aplicar a los correos electrónicos. <u>Ejemplo de uso:</u> <pre>vads_theme_config="RESPONSIVE_MAIL_MODEL=Model_1"</pre> El uso de modelos de personalización requiere la activación de la opción "Personalización avanzada".
HIGH_CONTRAST_MODE	Permite activar el modo de contraste elevado para intensificar el contraste de los colores y mostrar la página de pago en blanco y negro. Valores posibles: "true" o "false".

Código	Descripción
	<p><u>Ejemplo de uso:</u></p> <pre>vads_theme_config="HIGH_CONTRAST_MODE=true"</pre>
SIMPLIFIED_DISPLAY	<p>Permite reducir la cantidad de datos a cargar cuando se muestra la página de pago. Elimina el selector de idioma y los logotipos que se encuentran en el pie de página. Recomendado para integraciones iframe e in-app. Valores posibles: "true" o "false". <u>Ejemplo de uso:</u></p> <pre>vads_theme_config="SIMPLIFIED_DISPLAY=true"</pre>
FORM_TARGET	<p>Permite definir dónde mostrar la página de retorno al final del pago. Valores posibles:</p> <ul style="list-style-type: none"> • <code>_blank</code>: en una nueva ventana o una nueva pestaña • <code>_self</code>: en el cuadro actual • <code>_parent</code>: en el marco padre • <code>_top</code>: en toda la página. • <code>framename</code>: en el cuadro especificado. <p><u>Ejemplo de uso:</u></p> <pre>vads_theme_config="FORM_TARGET=_top"</pre>
3DS_LOGOS	<p>Permite ocultar los logotipos "Verified By Visa" y "Mastercard Secure Code" en la página de ingreso de datos de la tarjeta. Valores posibles: "true" o "false". <u>Ejemplo de uso:</u></p> <pre>vads_theme_config="3DS_LOGOS=false"</pre>
Etiquetas de botones	
SUBMIT_BUTTON_LABEL	<p>Permite cambiar la etiqueta del botón "VALIDAR". <u>Ejemplo de uso:</u></p> <pre>vads_theme_config="SUBMIT_BUTTON_LABEL=PAGAR"</pre>
CANCEL_FOOTER_MSG_RETURN	<p>Etiqueta del botón "Cancelar y volver a la tienda" presente en la página de selección de los medios de pago, la página de entrada de la tarjeta de información y en la página de resultados en caso de incumplimiento del pago. <u>Ejemplo de uso:</u></p> <pre>vads_theme_config="CANCEL_FOOTER_MSG_RETURN=CANCELAR"</pre>
SUCCESS_FOOTER_MSG_RETURN	<p>Etiqueta del botón "Volver a la tienda" presente en la página de resultados en caso de pago realizado con éxito. <u>Ejemplo de uso:</u></p> <pre>vads_theme_config="SUCCESS_FOOTER_MSG_RETURN=VOLVER"</pre>
TICKET_LABEL	<p>Etiqueta del botón "TICKET" presente en la página de resultados en caso de pago realizado con éxito. <u>Ejemplo de uso:</u></p> <pre>vads_theme_config="TICKET_LABEL=TICKET DE PAGO"</pre>
Mensajes	
MERCHANT_MESSAGE	<p>Permite mostrar un mensaje sobre el resumen de la transacción.</p>

Código	Descripción
	<p>Requiere habilitar la casilla de verificación Mostrar mensaje personalizado a través del menú Configuración > Personalización > pestaña Páginas de pago > grupo Logotipo.</p> <p><u>Ejemplo de uso:</u></p> <pre>vads_theme_config="MERCHANT_MESSAGE=Resumen de transacciones"</pre>
SECURE_MESSAGE	<p>Valor por defecto: <i>La dirección de este sitio de pago con el prefijo https indica que se encuentra en un sitio seguro y que puede liquidar su compra en paz.</i></p> <p><u>Ejemplo de uso:</u></p> <pre>vads_theme_config="SECURE_MESSAGE=Está en un sitio seguro por TLS1.2. Se puede ajustar con confianza".</pre>
SECURE_MESSAGE_REGISTER	<p>Valor por defecto: <i>La dirección de este sitio de pago con el prefijo https indica que se encuentra en un sitio seguro y que puede ingresar sus datos bancarios con total tranquilidad.</i></p>
REGISTER_ON_PAYMENT	<p>Le permite personalizar el texto de la casilla de verificación durante un ASK_REGISTER_PAY.</p> <p>Valor por defecto: <i>Quiero guardar los datos de mi método de pago para una compra futura</i></p>
Etiquetas en el ticket y las páginas de pago.	
SITE_ID_LABEL	Valor por defecto: <i>ID de vendedor</i>
ORDER_ID_LABEL	Valor por defecto: <i>Referencia de pedido</i>
TRANSACTION_ID_LABEL	Valor por defecto: <i>Número de transacción</i>
TRANSACTION_AMOUNT_LABEL	Valor por defecto: <i>Monto</i>
MULTI_DATE_LABEL	<p>Valor por defecto: <i>Fecha de venta</i></p> <p>Información solo presente al pagar en vencimientos.</p>
CUST_ID_LABEL	<p>Valor por defecto: <i>Referencia del comprador</i></p> <p>Referencia del comprador</p> <p>Información presente solamente en los pagos por token.</p>
CUST_ADRESS_NUMBER_LABEL	<p>Valor por defecto: <i>Número de dirección</i></p> <p>Información presente solamente en los pagos por token.</p>
CUST_ADRESS_LABEL	<p>Valor por defecto: <i>Dirección</i></p> <p>Información presente solamente en los pagos por token.</p>
CUST_ADRESS2_LABEL	<p>Valor por defecto: <i>Complemento de dirección</i></p> <p>Información presente solamente en los pagos por token.</p>
CUST_DISTRICT_LABEL	<p>Valor por defecto: <i>Barrio</i></p> <p>Información presente solamente en los pagos por token.</p>
CUST_CITY_LABEL	<p>Valor por defecto: <i>Ciudad</i></p> <p>Información presente solamente en los pagos por token.</p>
CUST_COUNTRY_LABEL	<p>Valor por defecto: <i>País</i></p> <p>Información presente solamente en los pagos por token.</p>
CUST_PHONE_LABEL	<p>Valor por defecto: <i>Teléfono</i></p> <p>Información presente solamente en los pagos por token.</p>
CUST_NAME_LABEL	<p>Valor por defecto: <i>Nombre del comprador</i></p> <p>Información presente solamente en los pagos por token.</p>
RECURRENCE_AMOUNT_LABEL	<p>Valor por defecto: <i>Monto por vencimiento</i></p> <p>Información presente solamente en los pagos por token.</p>
RECURRENCE_INIT_AMOUNT_NUMBER_LABEL	<p>Valor por defecto: <i>Número de cuotas de monto inicial</i></p> <p>Información presente solamente en los pagos por token.</p>
RECURRENCE_INIT_AMOUNT_LABEL	<p>Valor por defecto: <i>Monto inicial de la suscripción</i></p> <p>Información presente solamente en los pagos por token.</p>
SHOP_LABEL	<p>Valor por defecto: <i>TIENDA</i></p> <p>Información solo presente en el ticket PDF.</p>
SITE_URL_LABEL	<p>Valor por defecto: <i>Dirección URL</i></p> <p>Información solo presente en el ticket PDF.</p>
CUST_LANGUAGE	Valor por defecto: <i>Idioma</i>

Código	Descripción
	Información solo presente en el ticket PDF.

Categoría Personalización de la página de pago

■ vads_threeds_auth_type

Descripción Se refiere al tipo de autenticación del titular.
Campo de salida, devuelto en la respuesta (IPN y URL de retorno).

Formato enum

Valores posibles

- “Vacío” si el comprador no se autenticó correctamente,
- **FRICTIONLESS**: autenticación del titular sin interacción con el servidor de autenticación. Valor devuelto únicamente con 3DS v2.
- **CHALLENGE**: autenticación interactiva del titular (ingreso de una contraseña de uso único o respuesta a una serie de preguntas). Valor devuelto con 3DS v2.
- **DATA ONLY**: autenticación manejada por el DS sin interacción con el cliente. Se trata de una opción del protocolo EMV 3D Secure, disponible sólo con Mastercard.

Categoría Autenticación del portador.

■ vads_threeds_cavv

Descripción Se refiere a la verificación de la autenticación del operador por el ACS. El servidor de autenticación 3DS (ACS) lo valora cuando el comprador se ha autenticado correctamente (vads_threeds_status vale « Y » o « A »).
Campo de salida, devuelto en la respuesta (IPN y URL de retorno).

Formato ans..28

Categoría Autenticación del portador.

■ vads_threeds_cavvAlgorithm

Descripción Algoritmo utilizado por el ACS para generar el valor de cavv.
El servidor de autenticación 3DS (ACS) lo valora cuando el comprador se ha autenticado correctamente (vads_threeds_status vale « Y » o « A »).
Campo de salida, devuelto en la respuesta (IPN y URL de retorno).

Formato an1

Valor	Descripción
0	HMAC
1	CVV
2	CVV_ATN
3	MasterCard SPA
A	AV-CB

Categoría Autenticación del portador.

■ vads_threeds_eci

Descripción

Se refiere al indicador de comercio electrónico.

El servidor de autenticación 3DS (ACS) lo valora cuando el comprador se ha autenticado correctamente (vads_threeds_status es "Y" o "A").

DS	status = Y	status = A	status = U	status = N
VISA,CB, ELO, AMEX, DINERS, DISCOVER	5	6	7	-
MasterCard	02	01	-	-

En caso de autenticación sin pago (por ejemplo, registro de la tarjeta), Mastercard puede devolver los siguientes valores:

DS	status = Y	status = A	status = U	status = N
MasterCard	N2	-	NO	NO

Campo de salida, devuelto en la respuesta (IPN y URL de retorno).

Formato

an..2

Categoría

Autenticación del portador.

■ vads_threeds_enrolled

Descripción

Se refiere al estado de la afiliación del titular. Completado por los servidores VISA y MASTERCARD (DS) durante el proceso 3D Secure

Campo de salida, devuelto en la respuesta (IPN y URL de retorno).

Formato

a1

Valores posibles

Valor	Descripción
Y	Titular inscrito, autenticación 3DS posible. <i>Nota: En Back Office Expert, el valor ENROLLED se visualiza en el detalle de una transacción (pestaña Autenticación).</i>
N	Portador no inscrito. <i>Nota: En Back Office Expert, el valor NOT_ENROLLED se visualiza en el detalle de una transacción (pestaña Autenticación).</i>
U	No se puede verificar el estado de la inscripción. <i>Nota: En Back Office Expert, el valor UNAVAILABLE se visualiza en el detalle de una transacción (pestaña Autenticación).</i>

Categoría

Autenticación del portador.

■ vads_threeds_error_code

Descripción

Estado final del proceso 3D Secure.

Este campo está en desuso. Sustituido por el campo **vads_threeds_exit_status**.

Campo de salida, devuelto en la respuesta (IPN y URL de retorno).

Formato

n..2

Categoría

Autenticación del portador.

■ vads_threeds_exit_status

Descripción Estado final del proceso de autenticación del titular.
Se completa por la plataforma de pago.

Campo de salida, devuelto en la respuesta (IPN y URL de retorno).

Formato n..2

Valores posibles

Valor	Descripción
0	Estado inicial
1	Estado no aplicable (general, razón no detallada)
2	Estado no aplicable (integrador desactivado)
3	Pago no de comercio electrónico
4	Pago sin 3DS
5	Vendedor no registrado, sin 3DS
6	Error técnico durante el proceso 3DS, sin 3DS
7	Portador no afiliado, sin 3DS
8	Firma inválida
9	Problema proveniente del ACS
10	El proceso 3DS se desarrolló sin problemas.
11	El proceso 3DS fue realizado por el integrador.
12	Problema proveniente de la DS
13	Tiempo excedido durante una conexión a la DS
15	3DS desactivado
16	Canal de pago no disponible
98	La inicialización del proceso 3DS está bien.
99	Estado desconocido

* Estos estados se refieren a los pagos por los que se realizó 3DS pero sin entrada de tarjeta (por token).

Categoría Autenticación del portador.

■ vads_threeds_mpi

- Descripción**
- **en 3DS2:** Indica el deseo del vendedor de efectuar un “challenge” al comprador con una autenticación fuerte durante el pago. El emisor toma la decisión final de realizar una autenticación fuerte.

Campo de entrada

Formato n1

Código de error 50

Valores posibles

Valor	Descripción
ausente o vacío o 0	<ul style="list-style-type: none">• 3DS2: La elección de la preferencia se delega al emisor de la tarjeta (No Preference).
1	Depreciado.
2	<ul style="list-style-type: none">• 3DS2: Permite solicitar una autenticación sin interacción (frictionless). <i>Necesita la opción "Frictionless 3DS2".</i><ul style="list-style-type: none">• Para los pagos realizados en euro, si el monto es inferior a 30€, se transmite una solicitud de frictionless corresponde al emisor. Si el emisor acepta la solicitud de frictionless, la transacción no beneficia de transferencia de responsabilidad en caso de impago.• Para los pagos realizados en euro, si el monto es superior a 30€, el valor transmitido por el vendedor es ignorado y la elección de la preferencia se delega al emisor de la tarjeta (No Preference).• Para los pagos realizados en una moneda diferente al euro, se transmite una solicitud de frictionless al emisor. Si el emisor acepta la solicitud de frictionless, la transacción no beneficia de transferencia de responsabilidad en caso de impago. <p>Si la tienda no dispone de la opción "Frictionless 3DS2", la elección de la preferencia se delega al emisor de la tarjeta (No Preference).</p>
3	<ul style="list-style-type: none">• 3DS2: CHALLENGE REQUESTED: 3DS Requestor Preference. Permite solicitar una autenticación fuerte para la transacción.
4	<ul style="list-style-type: none">• 3DS2: CHALLENGE REQUESTED: mandate. Permite indicar que, por razones reglamentarias, se requiere una autenticación fuerte para la transacción.
5	<ul style="list-style-type: none">• 3DS2: NO PREFERENCE: La elección de la preferencia se delega al emisor de la tarjeta. Si el emisor decide realizar una autenticación sin interacción (frictionless), el pago será garantizado.

Categoría Autenticación del portador.

■ vads_threeds_sign_valid

Descripción Designe la validez de la firma del mensaje que contiene el resultado de la autenticación del portador. Se completa por la plataforma de pago.

Campo de salida, devuelto en la respuesta (IPN y URL de retorno).

Formato n1

Valores posibles

Valor	Descripción
vacío	Sin 3DS.

Valor	Descripción
0	firma incorrecta.
1	firma correcta.

Categoría

Autenticación del portador.

■ vads_threeds_status

Descripción Se refiere al estado de autenticación del titular. Completado por el servidor de autenticación 3DS (ACS) durante el proceso 3D Secure.

Campo de salida, devuelto en la respuesta (IPN y URL de retorno).

Formato a1

Valores posibles

Valor	Descripción
Y	Autenticación exitosa. <i>Nota: En el Back Office Expert, se exhibe el valor SUCCESS (pestaña 3D Secure de los Detalles de una transacción).</i>
N	Error de autenticación. <i>Nota: En el Back Office Expert, se exhibe el valor FAILED (pestaña 3D Secure de los Detalles de una transacción).</i>
U	Autenticación imposible. <i>Nota: En el Back Office Expert, se exhibe el valor UNAVAILABLE (pestaña 3D Secure de los Detalles de una transacción).</i>
A	Prueba de autenticación. <i>Nota: En el Back Office Expert, se exhibe el valor ATTEMPT (pestaña 3D Secure de los Detalles de una transacción).</i>

Categoría Autenticación del portador.

■ vads_threeds_xid

Descripción Se refiere a la referencia única de la transacción 3DS.
Completado por el servidor de autenticación (ACS) durante el proceso 3D Secure.

Campo de salida, devuelto en la respuesta (IPN y URL de retorno).

Formato ans..28

Categoría Autenticación del portador.

■ vads_tid

Descripción Terminal ID. Identificador del punto de venta definido en el contrato de aceptación.

Campo de salida, devuelto en la respuesta (IPN y URL de retorno).

Formato an..255

Categoría Información sobre la transacción.

■ vads_token_id

Descripción Identificador de la orden de pago asociada a la transacción.
Corresponde al campos **paymentOrderId** en la API REST. Permite al vendedor hacer el seguimiento de las órdenes generadas con el Servicio Web **PaymentOrder/Get**.

Campo de salida, devuelto en la respuesta (IPN y URL de retorno).

Formato ans..255

Categoría Información sobre el pedido.

■ **vads_totalamount_vat**

Descripción Permite definir el monto global de los impuestos aplicados a todo el pedido.
El valor debe expresarse en la unidad monetaria más pequeña (el centavo para el euro).

Campo de entrada y de salida, devuelto en la respuesta (IPN y URL de retorno).

Formato n..12

Código de error 154

Categoría Información sobre el pedido.

■ vads_trans_date

Descripción	<p>Parámetro obligatorio.</p> <p>Corresponde a la marca de tiempo en el formato AAAAMMDDHHMSMS.</p> <p>La marca de tiempo debe corresponderse necesariamente con la fecha y hora actuales, en la zona horaria GMT + 0 (o UTC) en formato de 24 horas.</p> <p>Nota:</p> <p>Si utiliza los servicios web de pago REST, el equivalente del parámetro vads_trans_date es transactions[0].transactionDetails.cardDetails.legacyTransDate.</p> <p><i>Campo de entrada y de salida, devuelto en la respuesta (IPN y URL de retorno).</i></p>
Formato	n14
Código de error	04
	<p>Errores frecuentes:</p> <ul style="list-style-type: none">• La fecha no se envía en el formato AAAAMMDDHHMSMS (año, mes, día, hora, minuto, segundo).• La fecha no se basa en la zona horaria UTC (hora universal coordinada). Recuerde usar las funciones de fecha en su lenguaje de programación generando una hora UTC (por ejemplo, gmdate en PHP)• La hora debe ser calculada en 24h y no en 12h.• El comprador esperó demasiado tiempo antes de hacer clic en el botón Pagar.• El comprador utilizó el historial de su navegador.
Categoría	Información sobre la transacción.

Descripción	<p>Parámetro obligatorio.</p> <p>Consta de 6 caracteres alfanuméricos y debe ser único para cada transacción para una tienda determinada en el día.</p> <p><i>Nota:</i> <i>la unicidad del identificador de transacción se basa en la hora universal (UTC).</i></p> <p>Es responsabilidad del sitio web del comerciante garantizar esta unicidad en el día.</p> <p>El intervalo de 900000 a 999999 está reservado para la plataforma de pago para las transacciones realizadas:</p> <ul style="list-style-type: none">• desde el Back Office Expert (reembolsos, duplicaciones, pago manual, etc.),• desde el formulario de recolección de datos,• desde una solicitud de pago, <p><i>Campo de entrada y de salida, devuelto en la respuesta (IPN y URL de retorno).</i></p>
Formato	an6
Código de error	03
	<p>Errores frecuentes:</p> <p>El formulario es denegado:</p> <ul style="list-style-type: none">• si el valor transmitido es inferior a 6 dígitos.• si el valor es cero• si el campo está ausente• si ya se ha enviado un número de transacción idéntico el mismo día. <p>Si el comprador hace clic en el botón "Cancelar y regresar a la tienda", el número de transacción debe ser diferente para el próximo intento, ya que se considera que ya está en uso.</p> <p>Si no, se mostrará el mensaje "La transacción ha sido cancelada".</p>
Categoría	Información sobre la transacción.

■ vads_trans_status

Descripción Permite definir el estado de la transacción.

Campo de salida, devuelto en la respuesta (IPN y URL de retorno).

Formato enum

Valores posibles

Valor	Descripción
ABANDONED	Abandonado Pago abandonado por el comprador. La transacción no se creó y por lo tanto no es visible en el Back Office Expert.
ACCEPTED	Aceptado. Estado de una transacción de tipo VERIFICATION cuya autorización o solicitud de información ha sido aceptada. Este estado no puede cambiar. Las transacciones con estado " ACCEPTED " no se capturan nunca.
AUTHORISED	En espera de captura La transacción es aceptada y será remitida al banco automáticamente en la fecha prevista.
AUTHORISED_TO_VALIDATE	Por validar La transacción, creada en validación manual, está autorizada. El vendedor debe validar manualmente la transacción para que sea capturada al banco. La transacción puede ser validada siempre y cuando la fecha de expiración de la solicitud de autorización no se haya vencida. Si esta fecha se supera, el pago toma el estado EXPIRED . El estado Vencido es definitivo.
CANCELLED	Anulado La transacción es anulada por el vendedor.
CAPTURED	Capturada La transacción se ha remitido al banco.
CAPTURE_FAILED	La remesa de la transacción ha fallado. Contacte al Soporte.
EXPIRED	Vencido Este estado interviene en el ciclo de vida de un pago con captura diferida. La fecha de caducidad de la solicitud de autorización se alcanzó y el vendedor no validó la transacción. No se realizará el débito al portador.
REFUSED	Rechazado La transacción se ha rechazado.
SUSPENDED	Suspendido La captura de la transacción está bloqueada temporalmente por el adquirente (AMEX GLOBAL o SECURE TRADING). Una vez que la captura se procesa correctamente, el estado de la transacción se CAPTURED .
UNDER_VERIFICATION	Comprobación en curso En espera de la respuesta del adquirente. Este estado es temporal. Para transacciones CB o PPRO, este estado indica que se ha solicitado un reembolso. Los controles están en curso para validar el reembolso. Se enviará una notificación al sitio del comerciante para advertirle sobre el cambio de estado. Requiere la activación de la regla de notificación URL de notificación al modificar por batch.
WAITING_AUTHORISATION	En espera de autorización

Valor	Descripción
	El plazo de captura al banco es superior a la duración de validez de la autorización.
WAITING_AUTHORISATION_TO_VALIDATE	<p>Para validar y autorizar</p> <p>El plazo de captura al banco es superior a la duración de validez de la autorización.</p> <p>Se aceptó una autorización 1 EUR (o solicitud de información en la red de CB si el adquirente lo admite).</p> <p>El vendedor debe validar manualmente la transacción para que se realice la orden de autorización y la captura.</p>

Categoría Información sobre la transacción.

■ vads_trans_uuid

Descripción Referencia única de la transacción generada por la plataforma de pago después de la creación de una transacción de pago.

Ofrece una garantía de singularidad para cada transacción.

Campo de salida, devuelto en la respuesta (IPN y URL de retorno).

Formato ans32

Ejemplo c3f8b11c2d464d7cae76057fa63e63eb

Categoría Información sobre la transacción.

■ vads_url_cancel

Descripción URL adonde será redirigido el comprador después de pulsar **Cancelar y volver a la tienda** antes de haber procedido con el pago

Campo de entrada

Formato ans..1024

Código de error 27

Categoría Redirección al sitio web vendedor.

■ vads_url_check

Descripción URL de la página a notificar al final del pago Sobrescribe el valor ingresado en la configuración de las reglas de notificación.

Nota

Este campo debe ser usado de una manera excepcional porque:

- *esta URL solo se utilizará para llamar a la URL de notificación de pago inmediato (IPN),*
- *el valor sobrecargado no se utilizará si hay una repetición automática.*

Incompatible con la ejecución desde el Back Office Expert, de la solicitud enviada a la url de notificación instantánea. La URL llamada será la configurada en la regla de notificación (véase capítulo **Configurar notificaciones**).

Campo de entrada

Formato	ans..1024
Código de error	33
Categoría	Redirección al sitio web vendedor

■ vads_url_check_src

Descripción Este parámetro define el origen de la notificación (también llamada IPN).

Campo de salida, devuelto en la respuesta (IPN y URL de retorno).

Formato enum

Valores posibles

Valor	Descripción
PAY	Creación de un pago por formulario.
BO	Ejecución de la URL de notificación desde el Back Office Expert.
BATCH_AUTO	Solicitud de autorización sobre un pago que estaba pendiente de autorización.
BATCH	Actualización del estado de la transacción después de la sincronización con el adquirente (caso de notificación sobre modificación de lote).
REC	Pago resultante de una suscripción.
MERCH_BO	Operación realizada desde Back Office Expert.
RETRY	Repetición automática de la URL de notificación.

Categoría Redirección al sitio web vendedor

■ vads_url_error

Descripción URL adonde será redirigido el comprador en caso de error de procesamiento.

Campo de entrada

Formato ans..1024

Código de error 29

Categoría Redirección al sitio web vendedor.

■ vads_url_post_wallet

Descripción Este campo le permite al vendedor transmitir la URL a la que se redirigirá al comprador al pagar con billetera en dos pasos.

Esta URL se utiliza para transmitir información relacionada con la elección del comprador (correo electrónico, dirección de entrega, método de pago, etc.).

A partir de estos elementos, el vendedor puede decidir la acción que se llevará a cabo (ajustar el franqueo, registrar los medios de pago, etc.) antes de permitir que el comprador finalice su pago.

Los datos se transmitirán al sitio web vendedor mediante un formulario POST html.

Ejemplo : vads_url_post_wallet = https://mydomain-name.com/return_url

Nota

*Si la URL no es accesible, la transacción no tendrá éxito. Después de la expiración de la sesión de pago, se creará una transacción **denegada**. Si el vendedor ha configurado la regla de notificación de abandono / cancelación, el sitio web vendedor recibirá una notificación del motivo del rechazo a través del campo **vads_payment_error**. Este campo se actualizará a **149** indicando que la duración de la sesión de pago ha caducado.*

*Entonces será posible, en Back Office Expert, constatar en la pestaña **Historial***

Campo de entrada y de salida, devuelto en la respuesta (IPN y URL de retorno).

Formato	ans..1024
Código de error	138
Categoría	Redirección al sitio web vendedor

■ vads_url_referral

Descripción	Campo depreciado. Utilice vads_url_refused . URL adonde se redirigirá al comprador en caso de denegación de la autorización (código 02 Póngase en contacto con el emisor de la tarjeta) después de presionar Regresar a la tienda . <i>Campo de entrada</i>
Formato	ans..127
Código de error	26
Categoría	Redirección al sitio web vendedor.

■ vads_url_refused

Descripción	URL adonde será redirigido el comprador, en caso de denegación, después de presionar el botón Regresar a la tienda . <i>Campo de entrada</i>
Formato	ans..1024
Código de error	25
Categoría	Redirección al sitio web vendedor.

■ vads_url_return

Descripción	<p>URL a la que se redireccionará por defecto al comprador después de presionar el botón Regresar a la tienda, si las URLs vads_url_error, vads_url_refused, vads_url_success o vads_url_cancel no se llenan.</p> <p>Si este campo no se transmite, se tendrá en cuenta la configuración Back Office Expert.</p> <p>Es posible configurar las URL de retorno, en modo TEST y en modo PRODUCTION. Estos campos se denominan URL de devolución de la tienda en modo de prueba y URL de devolución de la tienda en modo de producción, y se puede acceder a ellos desde el menú Configuración > Tienda > pestaña Configuración.</p> <p>Si no se define una URL en el Back Office Expert o en el formulario, entonces el botón Regresar a la tienda redirigirá al comprador a la URL del sitio web vendedor campo de URL en la configuración de la tienda).</p> <p><i>Campo de entrada</i></p>
Formato	ans..1024
Código de error	28
Categoría	Redirección al sitio web vendedor

■ vads_url_success

Descripción	<p>URL adonde será redirigido el comprador, en caso de pago exitoso, después de presionar el botón Regresar a la tienda.</p> <p><i>Campo de entrada</i></p>
Formato	ans..1024
Código de error	24
Categoría	Redirección al sitio web vendedor.

■ vads_use_case

Descripción	<p>Permite especificar que se trata de un pago al envío. Este campo es opcional.</p> <p>Para realizar un pago al envío, debe transmitir uno de los siguientes casos de uso a la plataforma de pago a través de este campo:</p> <ul style="list-style-type: none">• SHIPMENT_MULTIPLE_AUTHORIZATION Valor previsto para el pago al envío con autorización múltiple (pago contra entrega).• SHIPMENT_SINGLE_AUTHORIZATION Valor previsto para el pago al envío con autorización único (pago contra pedido). <p>El pago al envío sólo es compatible con CB, Mastercard y Visa.</p> <p><i>Campo de entrada y de salida, devuelto en la respuesta (IPN y URL de retorno).</i></p>
Formato	ans..50
Código de error	N/A

Categoría Información sobre la transacción.

■ vads_user_info

Descripción Información sobre el usuario que realizó el pago.

En el caso de un pago por formulario, este parámetro se devolverá en la respuesta con el valor pasado en la solicitud.

En el caso de un pago manual desde el Back Office Expert, este campo se valorará con la cuenta de usuario (inicio de sesión) que realizó el pago.

En el caso de una orden de pago, este campo se valorizará con la cuenta usuario (nombre del usuario o número de teléfono WhatsApp) que ha creado la orden.

Nota:

*Por razones de compatibilidad con versiones anteriores, es posible utilizar este campo para informar el CPF/CNPJ (identificador legal, en formato digital, con entre 11 y 20 dígitos) impuesto por el módulo de gestión de fraudes ClearSale. Sin embargo, el CPF/CNPJ se puede informar en el campo **vads_cust_national_id**.*

Campo de entrada y de salida, devuelto en la respuesta (IPN y URL de retorno).

Formato ans..255

Código de error 61

Categoría Información sobre el comprador

■ vads_validation_mode

Descripción	Precisa el modo de validación de la transacción. Para más informaciones el modo de validación del de las transacciones, consulte el capítulo <i>Configurar el modo de validación por defecto</i> del manual usuario - sitemap.html . <i>Campo de entrada y de salida, devuelto en la respuesta (IPN y URL de retorno).</i>								
Formato	enum								
Código de error	05								
Valores posibles	<table border="1"><thead><tr><th>Valor</th><th>Descripción</th></tr></thead><tbody><tr><td>Ausente o vacío</td><td>Configuración por defecto de la tienda seleccionada (configurable en el Back Office Expert).</td></tr><tr><td>0</td><td>La transacción se validación automática por la plataforma de pago.</td></tr><tr><td>1</td><td>La transacción debe ser validada manualmente por el vendedor desde su Back Office Expert (o automáticamente via la utilización de la función Web Service Transaction/Validate).</td></tr></tbody></table>	Valor	Descripción	Ausente o vacío	Configuración por defecto de la tienda seleccionada (configurable en el Back Office Expert).	0	La transacción se validación automática por la plataforma de pago.	1	La transacción debe ser validada manualmente por el vendedor desde su Back Office Expert (o automáticamente via la utilización de la función Web Service Transaction/Validate).
Valor	Descripción								
Ausente o vacío	Configuración por defecto de la tienda seleccionada (configurable en el Back Office Expert).								
0	La transacción se validación automática por la plataforma de pago.								
1	La transacción debe ser validada manualmente por el vendedor desde su Back Office Expert (o automáticamente via la utilización de la función Web Service Transaction/Validate).								
Categoría	Información sobre la transacción.								

■ vads_version

Descripción	Parámetro obligatorio. Versión del protocolo de intercambio con la plataforma de pago. <i>Campo de entrada y de salida, devuelto en la respuesta (IPN y URL de retorno).</i>
Formato	enum
Código de error	01
Valor posible	V2
Categoría	Información técnica.

■ vads_wallet

Descripción	Este campo permite al vendedor identificar el tipo de wallet que se utilizó para el pago. Está presente únicamente cuando se utiliza una wallet para el pago. Lista de wallets existentes <table border="1"><thead><tr><th>Valor del campo vads_wallet</th><th>Tipo de cartera</th></tr></thead><tbody><tr><td>APPLE_PAY</td><td>Apple Pay</td></tr><tr><td>GOOGLEPAY</td><td>Google Pay</td></tr></tbody></table> <i>Campo de salida, devuelto en la respuesta (IPN y URL de retorno).</i>	Valor del campo vads_wallet	Tipo de cartera	APPLE_PAY	Apple Pay	GOOGLEPAY	Google Pay
Valor del campo vads_wallet	Tipo de cartera						
APPLE_PAY	Apple Pay						
GOOGLEPAY	Google Pay						
Formato	an..127						
Categoría	Información sobre forma de pago.						

■ vads_warranty_result

Descripción Transferencia de responsabilidad en el caso de un pago aceptado.
Campo de salida, devuelto en la respuesta (IPN y URL de retorno).

Formato enum

Valores posibles

Valor	Descripción
YES	El pago está garantizado.
NO	El pago no está garantizado.
UNKNOWN	Debido a un error técnico, el pago no puede ser garantizado.
No valorado	Transferencia de responsabilidad no aplicable.

Categoría Información sobre la transacción.